SOSAPACH

SISTEMA OPERADOR DE LOS SERVICIOS DE AGUA POTABLE Y ALCANTARILLADO DEL MUNICIPIO DE SAN PEDRO CHOLULA

PROGRAMA PRESUPUESTARIO DEL SISTEMA OPERADOR DE LOS SERVICIOS DE AGUA POTABLE Y ALCANTARILLADO DEL MUNICIPIO DE SAN PEDRO CHOLULA

Periodo Registrado

Avances del Tercer Trimestre

Julio-Septiembre

SOSAPACH

SISTEMA OPERADOR DE LOS SERVICIOS DE AGUA POTABLE Y ALCANTARILLADO DEL MUNICIPIO DE SAN PEDRO CHOLULA

Gobierno Municipal de San Pedro Cholula 2024 – 2027

Tonantzin Fernández Díaz

Presidenta Municipal Constitucional

Francisco Flores Campos

Director General del Sistema Operador de los Servicios de Agua Potable y Alcantarillado de San Pedro Cholula (SOSAPACH)

Carlos Mastranzo Domínguez

Titular de la Unidad de Planeación del SOSAPACH

PROGRAMA PRESUPUESTARIO 2025

Sistema Operador de los Servicios de Agua Potable y Alcantarillado de San Pedro Cholula

SOSAPACH

EJE 4 **San Pedro más Ordenado y Sustentable** **PROGRAMA E-9** **Servicios Públicos**	**PROGRAMA PRESUPUESTARIO** **Servicios asequibles y sostenibles en materia de Agua Potable y Alcantarillado Sanitario**

Con fundamento en el Artículo 45 fracción II, IV, V, X, XI, XIII, XIV, XV, XVII, del Reglamento Interior del SOSAPACH, en la evaluación de los componentes y actividades del Programa Presupuestario se aplicarán los siguientes parámetros de cumplimiento (semaforización)

PARÁMETROS DE CUMPLIMIENTO (SEMAFORIZACIÓN)	
ESTADOS	PARÁMETROS
Satisfactorio	90% a 115.00%
Poco Satisfactorio	80% a 89.99% y de 115.1% a 125.99%
Insatisfactorio	0% a 79.99% y de 126% en adelante
No Iniciado	Con base en lo programado no se evalúa

Criterio 1.- Bajo demanda

Es aplicado cuando el cumplimiento de una meta, depende o está sujeta a circunstancias externas que la Unidad Administrativa responsable no puede controlar; para las actividades que se encuentran etiquetadas "Bajo demanda", se evaluarán en estado satisfactorio.

Criterio 2.- Realización anticipada

Es aplicado cuando las actividades sean cumplidas antes del mes programado por cuestiones externas o ajenas al área responsable, debidamente justificadas, serán evaluadas en estado satisfactorio.

Criterio 3.- Sobrecumplimiento de metas superior a 115.00 %

Es aplicado para los indicadores que presenten un avance superior al 115.00%, evaluándose en estado satisfactorio siempre y cuando, se justifiquen debidamente las causas ajenas al Organismo, como:

- ✓ Acciones para atender o mitigar contingencias
- ✓ Cambios normativos
- ✓ Recurso asignado de instancias internaciones, federales, estatales, municipales y/o iniciativa privada.
- ✓ Instrucciones de la Presidenta Municipal
- ✓ Acuerdo del Consejo de Administración del SOSAPACH
- ✓ Alguna otra circunstancia relevante ajena al Organismo, misma que será analizada.

Criterio 4.- No iniciado

Es aplicado para componentes y actividades en los cuales no se presenten avances siempre y cuando cumplan con alguno de los siguientes rubros:

- ✓ El indicador está etiquetado "Bajo demanda" y la Unidad Administrativa no reportó avance.
- ✓ Que, por su naturaleza, se justifica que el indicador debió quedar etiquetado "Bajo demanda" desde su programación y que la Unidad Administrativa no presentó avances.
- ✓ Que el recurso autorizado se haya cancelado y/o modificado, y que esta acción se justifique debidamente
- ✓ Se cuenta con suficiencia presupuestal para la ejecución de las acciones de obra
- ✓ Que su realización depende de la coordinación efectiva con otras instancias y que por alguna razón debidamente justificada no se pueda llevar a cabo
- ✓ Cambios normativos
- ✓ Alguna otra circunstancia relevante ajena al Organismo, misma que será analizada.

DESEMPEÑO DEL SOSAPACH

PROGRAMA PRESUPUESTARIO
AVANCES DEL PERIODO JULIO-SEPTIEMBRE

Sistema Operador de los Servicios de Agua Potable y Alcantarillado de San Pedro Cholula (SOSAPACH)

88%

Eficacia Global

FI	PROPÓSITO	COMPONENTE	ACTIVIDADES
1	1	12	110

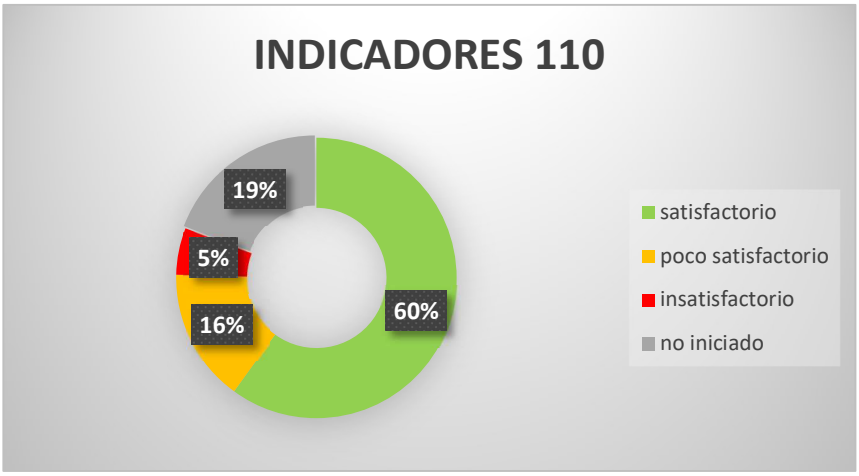

NIVEL					TOTAL
FIN	0	0	0	1	1
PROPOSITO	0	0	0	1	1
COMPONENTE	12	0	0	0	12
ACTIVIDAD	78	20	7	25	110
INDICADORES	90	20	7	27	124

Interpretación: de los 110 indicadores que conforman el Programa Presupuestario 2026 del SOSAPACH, en el periodo de julio a septiembre, resultaron en estado satisfactorio 78 , en estado insatisfactorio 7, derivado de que la unidad Administrativa no cumplió con la meta establecida o tuvo un sobrecumplimiento de las actividades, así como no iniciados debido a que, no inicio por cuestiones ajenas al organismo.

Cada indicador fue evaluado individualmente, así como se establecieron hallazgos y Aspectos Susceptibles de Mejora, cuando así requirió el resultado del mismo.

TABLERO DE CONTROL

PROGRAMAS PRESUPUESTARIOS
AVANCES DEL PERIODO JULIO-SEPTIEMBRE

Eje San 4 San Pedro más ordenado y sustentable; Programa E-9. Servicios Públicos

FIN: Contribuir al acceso a servicios asequibles y suficientes en materia de agua potable, alcantarillado y saneamiento a través de infraestructura hidrosanitaria sostenible en el municipio de San Pedro Cholula.

PROPOSITO: el Sistema Operador de los Servicios de Agua Potable y Alcantarillado del Municipio de San Pedro Cholula brinda un servicio de calidad y suficiente a través de una infraestructura hidrosanitaria adecuada.

Eficacia global por componente	No. y Desc. Comp.	Meta anual programada	Meta Trim Prog.	Avance Trim	No Act.	Meta Anual	Meta Trim. Prog.	Avance Trim.
92.59%	C1 Estrategias de acceso a la información del SOSAPACH implementadas	100%	100%	92.59%	1.1 BD	12	9	7
					1.2 BD	12	9	16
					1.3	24	18	18
					1.4 BD	6	4	2
					1.5	48	36	36
					1.6	3	2	2
					1.7	12	9	9
					1.8 NI	12	9	0
					1.9	12	3	7
86%	C2 Información del quehacer del SOSAPACH y cultura del cuidado del agua difundidas	100%	100%	86%	2.1 BD	600	450	470
					2.2	1	1	1
					2.3 BD	6	5	5
					2.4	4	3	2
					2.5 NI	1	0	0
					2.6 BD	1	1	1
					2.7	1	1	1
					2.8	240	180	128
90%	C3 Certeza jurídica a la ciudadanía a través del continuo seguimiento a las solicitudes legales proporcionadas	100%	100%	90%	3.1 BD	180	135	6
					3.2 BD	60	45	37
					3.3 BD	40	31	29
					3.4	4	3	3
					3.5 NI	40	31	0
					3.6 NI	1	0	0
					3.7 BD	2	1	0
					3.8 NI	1	0	0
81%	C4 Estrategia de auditorías para vigilar el adecuado uso de los recursos humanos, materiales y financieros del SOSAPACH implementada	100%	100%	81.00%	4.1	4	3	3
					4.2 BD	50	40	31
					4.3	6	4	4
					4.4	13	9	9
					4.5 BD	1	1	1
					4.6	3	2	2
					4.7	1	1	1
					4.8	3	2	0
					4.9 NI	1	1	0

e San 4 San Pedro más ordenado y sustentable; Programa E-9. Servicios Públicos

FIN: Contribuir al acceso a servicios asequibles y suficientes en materia de agua potable, alcantarillado y saneamiento a través de infraestructura hidrosanitaria sostenible en el municipio de San Pedro Cholula.

PROPOSITO: el Sistema Operador de los Servicios de Agua Potable y Alcantarillado del Municipio de San Pedro Cholula brinda un servicio de calidad y suficiente a través de una infraestructura hidrosanitaria adecuada.

90%	C5 Instrumentos de planeación, programación y evaluación del desempeño, realizados	100%	100%	90%	5.1	1	1	1
					5.2	1	1	1
					5.3	3	2	2
					5.4	3	2	1
					5.5	4	4	4
					5.6	4	3	3
					5.7	3	3	2
					5.8	12	9	9
					5.9 BD	6	4	5
					5.10 NI	5	2	0
					5.11	2	2	1
					5.12 NI	1	0	0
100 %	C6 Sistema eficaz y eficiente de la recaudación por el consumo de los servicios que brinda el SOSAPACH operando	100%	100%	100 %	6.1 BD	300	225	191
					6.2 BD	450	337	219
					6.3 BD	550	413	240
					6.4 BD	700	526	742
					6.5 BD	7,000	5251	9679
					6.6	140,000	93332	92376
					6.7	131,000	109167	145289
					6.8 BD	100,000	75001	62028
					6.9 BD	750	562	238
					6.10 BD	50	38	43
					6.11 BD	100	76	17
					6.12 BD	750	562	181
					6.13	1	0	0
					6.14 BD	75	54	0
					6.15 BD	500	374	0
					6.16 NI	1	0	0
					6.17	1	0	0
100%	C7 Mantenimiento a las redes de agua potable y alcantarillado sanitario del SOSAPACH implementado	100%	100%	100%	7.1 BD	96,000	72000	38,600
					7.2 BD	3,500	2624	383
					7.3 BD	250	187	59
					7.4 BD	4,000	3001	1639
					7.5 NI	1	0	0
29%	C8 Servicios de agua potable alcantarillado sanitario e infraestructura de redes hidrosanitaria del SOSAPACH, implementados	100%	100%	29%	8.1	10	1	0
					8.2 NI	1	0	0
					8.3 NI	1	0	0
					8.4 BD	1	0	0
					8.5	10	10	10
					8.6	10	10	10
					8.7	10	8	2

Eje San 4 San Pedro más ordenado y sustentable; Programa E-9. Servicios Públicos

FIN: Contribuir al acceso a servicios asequibles y suficientes en materia de agua potable, alcantarillado y saneamiento a través de infraestructura hidrosanitaria sostenible en el municipio de San Pedro Cholula.

PROPOSITO: el Sistema Operador de los Servicios de Agua Potable y Alcantarillado del Municipio de San Pedro Cholula brinda un servicio de calidad y suficiente a través de una infraestructura hidrosanitaria adecuada.

93 %	C9 Programa de calidad del agua potable para el SOSAPACH, implementado	100%	100%	93%	9.1	12	9	9
					9.2	144	108	108
					9.3	2	1	1
					9.4	5,000	3753	3362
					9.5	120	90	90
					9.6	24	12	12
					9.7	48	32	32
					9.8	90,000	67500	67500
					9.9	12	9	9
					9.10	2	1	1
					9.11 NI	1	0	0
					9.12 NI	1	0	0
					9.13 NI	500	0	0
					9.14	12	9	9
					9.15	1	1	0
90%	C10 Sistema Administrativo del SOSAPACH, implementado	100%	100%	90%	10.1	25	18	18
					10.2 BD	96	72	12
					10.3 BD	135	99	120
					10.4	12	9	9
					10.5	1	1	1
					10.6	3	2	2
					10.7 NI	4	2	0
					10.8 BD	13	9	3
					10.9	1	1	0
					10.10 NI	1	0	0
100%	C11 Consolidación de los procedimientos del Sistema Institucional de Archivos aplicados	100%	100%	100%	11.1	3	3	3
					11.2	3	2	2
					11.3	2	1	1
					11.4	3	2	2
					11.5	1	1	1
					11.6	2	2	2
					11.7	2	2	2
					11.8 BD	1	0	0
100%	C12 Institucionalización de igualdad sustantiva en el SOSAPACH implementada	100%	100%	100%	12.1	1	1	1
					12.2 BD	10	0	0

FIN

PROGRAMA PRESUPUESTARIO
AVANCES DEL PERIODO JULIO-SEPTIEMBRE

Nombre del eje	4. San Pedro más Ordenado y Sustentable
Unidad(es) Responsable(s)	Sistema Operador de los Servicios de Agua Potable y Alcantarillado de San Pedro Cholula (SOSAPACH)

DATOS DE VINCULACIÓN AL PLAN ESTATAL DE DESARROLLO

Enfoque Transversal. Infraestructura

DATOS DE VINCULACIÓN AL PLAN MUNICIPAL DE DESARROLLO (EJES, ESTRATEGIAS U OBJETIVOS GENERALES)

Eje 4. San Pedro más Ordenado y Sustentable

Nivel	**Resumen Narrativo**
Fin	Contribuir al acceso a servicios asequibles y suficientes en materia de agua potable, alcantarillado y saneamiento a través de infraestructura hidrosanitaria sostenible en el Municipio de San Pedro Cholula.
Indicador	Porcentaje de población beneficiada con la construcción, rehabilitación, mantenimiento y conservación de la red de agua potable y alcantarillado sanitario del Municipio de San Pedro Cholula

Tipo	**Dimensión**	**Tipo de fórmula**	**Comportamiento**	**Frecuencia de Medición**
Estratégico	Eficacia	Porcentaje	Ascendente	Anual
Responsable:	Subdirección Comercial			

No.	**Variable**	**Unidad de Medida**	**Tipo de variable**	
			Programado	**Realizado**
V1	Número de población beneficiada	Población	Acumulada	Acumulada
V2	Total, de población de San Pedro Cholula conforme al Censo del INEGI 2020	Población	Fija	Fija

CALENDARIO-PROGRAMADO												**Total**	**META**
ENE	**FEB**	**MAR**	**ABR**	**MAY**	**JUN**	**JUL**	**AGO**	**SEP**	**OCT**	**NOV**	**DIC**		
0.00	0.00	0.00	0.00	0.00	0.00	0.00	0.00	0.00	0.00	0.00	127,348	127,348	91.99%
0.00	0.00	0.00	0.00	0.00	0.00	0.00	0.00	0.00	0.00	0.00	138,433	138,433	

CALENDARIO-REALIZADO												**Total**	**Avance**
ENE	**FEB**	**MAR**	**ABR**	**MAY**	**JUN**	**JUL**	**AGO**	**SEP**	**OCT**	**NOV**	**DIC**		
0.00	0.00	0.00	0.00	0.00	0.00	0.00	0.00	0.00	0.00	0.00	0.00	0.00	ND
0.00	0.00	0.00	0.00	0.00	0.00	0.00	0.00	0.00	0.00	0.00	138,433	138,433	

RESULTADOS DE LA EVALUACIÓN

Eficacia	No iniciado

Hallazgos:
El indicador es evaluado en estado "No iniciado" ya que su cumplimiento se reportará en el mes de diciembre.

PROPÓSITO

PROGRAMA PRESUPUESTARIO
AVANCES DEL PERIODO JULIO-SEPTIEMBRE

Nombre del Programa	Servicios asequibles y sostenibles en materia de Agua Potable y Alcantarillado Sanitario
Unidad(es) Responsable(s)	Sistema Operador de los Servicios de Agua Potable y Alcantarillado del Municipio de San Pedro Cholula
Costo total del Programa	$ 98,470,896.17

CLASIFICACIÓN FUNCIONAL DELGASTO

CLASIFICACIÓN	DÍGITO	CONCEPTO
Finalidad	1	Gobierno
Función	2.1	Protección ambiental
Subfunción	2.1.3	Ordenación de Aguas Residuales, Drenaje y Alcantarillado
Sub/Subfunción		

DATOS DE VINCULACIÓN AL PLAN ESTATAL DE DESARROLLO

Enfoque Transversal. Infraestructura

DATOS DE VINCULACIÓN AL PLAN MUNICIPAL DE DESARROLLO (EJES, ESTRATEGIAS U OBJETIVOS GENERALES)

Eje 4. San Pedro más Ordenado y Sustentable

NIVEL INMEDIATO INFERIOR (OBJETIVO O LÍNEA ESTRATÉGICA)

Programa E-9 Servicios Públicos

Nivel	Resumen Narrativo
Fin	Contribuir al acceso a servicios asequibles y suficientes en materia de agua potable, alcantarillado y saneamiento a través de infraestructura hidrosanitaria sostenible en el Municipio de San Pedro Cholula.
Propósito	El Sistema Operador de los Servicios de Agua Potable y Alcantarillado del Municipio de San Pedro Cholula brinda un servicio de calidad y suficiente a través de una infraestructura hidrosanitaria adecuada
Indicador	Porcentaje de viviendas con acceso a los servicios de agua entubada y alcantarillado sanitario en el Municipio de San Pedro Cholula

Tipo	Dimensión	Tipo de fórmula	Comportamiento	Frecuencia de Medición
Estratégico	Eficacia	Porcentaje	Nominal	Anual
Responsable:	Subdirección Comercial			

No.	Variable	Unidad de Medida	Tipo de variable	
			Programado	Realizado
V1	Número de viviendas beneficiadas con los servicios de agua potable y/o alcantarillado sanitario que brinda el SOSAPACH	Vivienda	Acumulada	Acumulada
V2	Total de viviendas de San Pedro Cholula que disponen de agua potable y/o alcantarillado sanitario conforme al Censo del INEGI 2020 (En promedio)	Vivienda	Fija	Fija

CALENDARIO-PROGRAMADO												Total	META
ENE	FEB	MAR	ABR	MAY	JUN	JUL	AGO	SEP	OCT	NOV	DIC		
0.00	0.00	0.00	0.00	0.00	0.00	0.00	0.00	0.00	0.00	0.00	30,104	30,104	84.12%
0.00	0.00	0.00	0.00	0.00	0.00	0.00	0.00	0.00	0.00	0.00	35,785	35,785	

CALENDARIO-REALIZADO												Total	Avance
ENE	FEB	MAR	ABR	MAY	JUN	JUL	AGO	SEP	OCT	NOV	DIC		
0.00	0.00	0.00	0.00	0.00	0.00	0.00	0.00	0.00	0.00	0.00	0.00	0.00	ND
0.00	0.00	0.00	0.00	0.00	0.00	0.00	0.00	0.00	0.00	0.00	35,785	35,785	

RESULTADOS DE LA EVALUACIÓN

Eficacia	No iniciado

Hallazgos:
El indicador es evaluado en estado "No iniciado", ya que su cumplimiento se reportará en el mes de diciembre.

COMPONENTE 1

PROGRAMA PRESUPUESTARIO AVANCES DEL PERIODO JULIO-SEPTIEMBRE

Nivel	Resumen Narrativo	Área funcional:	
Fin	Contribuir al acceso a servicios asequibles y suficientes en materia de agua potable, alcantarillado y saneamiento a través de infraestructura hidrosanitaria sostenible en el Municipio de San Pedro Cholula.		
Propósito	El Sistema Operador de los Servicios de Agua Potable y Alcantarillado del Municipio de San Pedro Cholula brinda un servicio de calidad y suficiente a través de una infraestructura hidrosanitaria adecuada		
Componente 1	Estrategias de acceso a la información del SOSAPACH, implementadas	Eficacia Anual: Satisfactorio	
Indicador	Porcentaje de acciones estratégicas realizadas para garantizar el derecho de acceso a la información del SOSAPACH	Eficacia Trimestral: Satisfactorio	

Tipo	Dimensión	Tipo de fórmula	Comportamiento	Frecuencia de Medición
Gestión	Eficacia	Porcentaje	Nominal	Trimestral
Unidad Administrativa	Unidad de Transparencia			

No.	Variable	Unidad de Medida	Tipo de variable	
			Programado	Realizado
V1	Número de acciones estratégicas realizadas para garantizar el acceso a la información del SOSAPACH	Acción	Fija	Acumulada
V2	Total de acciones estratégicas programadas para garantizar el acceso a la información del SOSAPACH	Acción	Fija	Acumulada

Variable	Unidad de Medida	Ene	Feb	Mar	Abr	May	Jun	Jul	Ago	Sep	Oct	Nov	Dic	Total	Meta
V1	Acción	1	1	1	1	1	1	1	1	1	1	1	1	1	100.00 %
V2	Acción	1	1	1	1	1	1	1	1	1	1	1	1	1	

Calendario realizado

Variable	Unidad de Medida	Ene	Feb	Mar	Abr	May	Jun	Jul	Ago	Sep	Oct	Nov	Dic	Total	Meta
V1	Acción	19	5	4	19	9	8	19	7	7				97	100.00 %
V2	Acción	19	5	4	19	9	8	19	7	7				97	

Programado al corte:	97	Avances al corte:	97	Eficacia:	No iniciada

Comentarios adicionales a la meta:
Con corte al Tercer trimestre, se realizaron 64 acciones estratégicas para garantizar el acceso a la información del SOSPACH, se solventaron 1 pregunta, se gestionaron 3 capacitaciones para responsables 7/o enlaces de las Unidades Administrativas en el conocimiento de la normatividad vigente aplicable a las obligaciones de transparencia, se realizaron 6 sesiones del comité de transparencia, acta 001 de 9 de enero de 2026, acta 002 de 23 de enero de 2026, acta 003 de fecha 06 de febrero de 2026, acta 004 de 27 de febrero de 2026, acta 005 ordinaria de 13 de marzo de 2026, acta 006 de 27 de marzo de 2026; se publicaron 12 obligaciones a la plataforma Nacional de Transparencia correspondientes a la misma unidad.

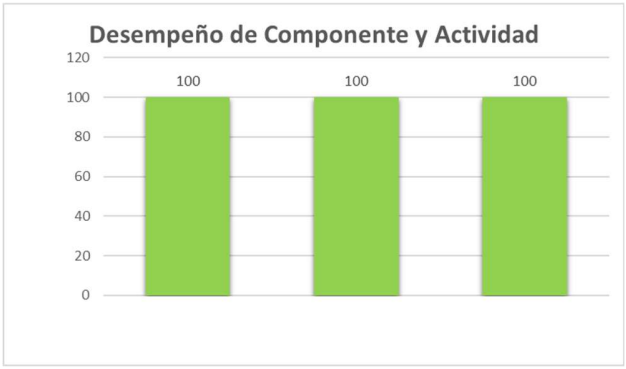

	De 90% a 115%
	De 80% a 89% y de 115.1% a 125.99%
	De 0% a 79% y de 126% en adelante

ACTIVIDADES

PROGRAMA PRESUPUESTARIO

AVANCES DEL PERIODO JULIO-SEPTIEMBRE

Nivel	Resumen Narrativo		
Actividad 1.1	Solventar solicitudes de información ingresadas por los diferentes medios de contacto con la unidad de Transparencia. (bajo demanda)	**Estado**	**Satisfactorio**
		Unidad de medida	Pregunta
Indicador	Número de preguntas solventadas	**Bajo demanda**	Si

		Calendario programado											
Unidad de Medida	**Ene**	**Feb**	**Mar**	**Abr**	**May**	**Jun**	**Jul**	**Ago**	**Sep**	**Oct**	**Nov**	**Dic**	**Total**
Pregunta	1	1	1	1	1	1	1	1	1	1	1	1	12
		Calendario realizado											
Unidad de Medida	**Ene**	**Feb**	**Mar**	**Abr**	**May**	**Jun**	**Jul**	**Ago**	**Sep**	**Oct**	**Nov**	**Dic**	**Total**
Pregunta	0	1	0	0	2	1	1	1	1				7
Programado al corte:	9			**Avances al corte:**			7				**Estatus**		**Satisfactorio**

Comentarios adicionales a la meta: Con corte al tercer trimestre, se solventaron 7 solicitudes de información por lo diferentes medios de contacto con la unidad de transparencia.

HALLAZGOS: El indicador es evaluado en estado satisfactorio, bajo el criterio 1, bajo demanda

Nivel	Resumen Narrativo		
Actividad 1.2	Realizar 12 capacitaciones para los enlaces de transparencia de las diferentes áreas administrativas y en general a solicitud de cualquier área que tenga dudas sobre temas de transparencia, de la normatividad vigente (Bajo demanda)	**Estado**	**Satisfactorio**
		Unidad de medida	Capacitación
Indicador	Número de capacitaciones gestionadas	**Bajo demanda**	Si

		Calendario programado											
Unidad de Medida	Ene	Feb	Mar	Abr	May	Jun	Jul	Ago	Sep	Oct	Nov	Dic	Total
Capacitación	1	1	1	1	1	1	1	1	1	1	1	1	12
		Calendario realizado											
Unidad de Medida	Ene	Feb	Mar	Abr	May	Jun	Jul	Ago	Sep	Oct	Nov	Dic	Total
Capacitación	1	1	1	1	3	4	3	1	1				16
Programado al corte:	9			Avances al corte:			16				Estatus		Satisfactorio

Comentarios adicionales a la meta: Con corte al tercer trimestre se realizaron 16 capacitaciones para los enlaces de transparencia de las diferentes áreas administrativas y en general a solicitud de cualquier área que tenga dudas sobre los temas de transparencia de la normatividad vigente, bajo demanda.

HALLAZGOS: El indicador es evaluado en estado satisfactorio, bajo el criterio 1, bajo demanda

ACTIVIDADES

PROGRAMA PRESUPUESTARIO
AVANCES DEL PERIODO JULIO-SEPTIEMBRE

Nivel	Resumen Narrativo		
Actividad 1.3	Realizar 24 Sesiones del Comité de Transparencia, con la finalidad de colegiar los asuntos relevantes concernientes al desempeño de la unidad de Transparencia.	Estado	Satisfactorio
		Unidad de medida	Sesión
Indicador	Número de sesiones realizadas	Bajo REALIZADO	No

	Calendario programado												
Unidad de Medida	Ene	Feb	Mar	Abr	May	Jun	Jul	Ago	Sep	Oct	Nov	Dic	Total
Sesión	2	2	2	2	2	2	2	2	2	2	2	2	24
	Calendario realizado												
Unidad de Medida	Ene	Feb	Mar	Abr	May	Jun	Jul	Ago	Sep	Oct	Nov	Dic	Total
Sesión	2	2	2	2	2	2	2	2	2				18
Programado al corte:	18			Avances al corte:			18			Estatus:			Satisfactorio

COMENTARIOS ADICIONALES A LA META: con corte al tercer trimestre; en el mes de marzo se envían las 2 sesiones del comité de transparencia. anexo 1.3

HALLAZGOS: El indicador es evaluado en estado satisfactorio, bajo el criterio 1, bajo demanda

Nivel	Resumen Narrativo		
ACTIVIDAD 1.4	Realizar 6 Sesiones Extraordinarias del Comité de Transparencia, con la finalidad de colegiar asuntos relevantes concernientes a temas de transparencia, (bajo demanda)	Estado	No iniciado
		Unidad de medida	Sesión
Indicador	Número de sesiones realizadas	Bajo REALIZADO	Si

	Calendario programado												
Unidad de Medida	Ene	Feb	Mar	Abr	May	Jun	Jul	Ago	Sep	Oct	Nov	Dic	Total
Sesión	1	0	1	0	1	0	1	0	0	1	0	1	6
	Calendario realizado												
Unidad de Medida	Ene	Feb	Mar	Abr	May	Jun	Jul	Ago	Sep	Oct	Nov	Dic	Total
Sesión	0	0	0	0	0	0	0	0	2				2
Programado al corte:	4			Avances al corte:			2			Estatus:			Satisfactorio

COMENTARIOS ADICIONALES A LA META: Con corte al tercer trimestre se realizaron 2 sesiones extraordinarias del comité de transparencia, con la finalidad de colegiar asuntos relevantes concernientes a temas de transparencia, bajo demanda.

HALLAZGOS: El indicador es evaluado en estado satisfactorio, bajo el criterio 1, bajo demanda

ACTIVIDADES

PROGRAMA PRESUPUESTARIO

AVANCES DEL PERIODO JULIO-SEPTIEMBRE

Nivel	Resumen Narrativo		
Actividad 1.5	Cargar a la PNT 12 archivos en Excel de la unidad de Transparencia en la PNT trimestrales.	Estado	Satisfactorio
		Unidad de medida	Obligación
Indicador	Número de obligaciones publicadas	Bajo REALIZADO	Bajo

	Calendario programado												
Unidad de Medida	Ene	Feb	Mar	Abr	May	Jun	Jul	Ago	Sep	Oct	Nov	Dic	Total
Obligación	12	0	0	12	0	0	12	0	0	12			48
	Calendario realizado												
Unidad de Medida	Ene	Feb	Mar	Abr	May	Jun	Jul	Ago	Sep	Oct	Nov	Dic	Total
Obligación	12	0	0	12	0	0	12	0	0				36
Programado al corte:	36			Avances al corte:			36				Estatus:		Satisfactorio

Comentarios Adicionales A La Meta: Con corte al tercer trimestre, se cargaron 36 archivos en Excel de la unidad de transparencia en la PNT

Nivel	Resumen Narrativo		
Actividad 1.6	Realizar la verificación trimestral de la carga de obligaciones de información pública de los enlaces de transparencia de las diversas áreas administrativas.	Estado	Satisfactorio
		Unidad de medida	Verificación
Indicador	Número de verificaciones realizadas	Bajo REALIZADO	Bajo

	Calendario programado												
Unidad de Medida	Ene	Feb	Mar	Abr	May	Jun	Jul	Ago	Sep	Oct	Nov	Dic	Total
Verificación	0	0	0	0	1	0	0	1	0		1		3
	Calendario realizado												
Unidad de Medida	Ene	Feb	Mar	Abr	May	Jun	Jul	Ago	Sep	Oct	Nov	Dic	Total
Verificación	0	0	0	0	1	0	0	1	0				2
Programado al corte:	2			Avances al corte:			2				Estatus:		Satisfactorio

Comentarios Adicionales A La Meta: Con corte al tercer trimestre, se realizaron 2 verificaciones trimestrales de la carga de obligaciones de información publica de los enlaces de transparencia de las diversas áreas administrativas.

ACTIVIDADES

PROGRAMA PRESUPUESTARIO

AVANCES DEL PERIODO JULIO-SEPTIEMBRE

Nivel	Resumen Narrativo		
Actividad 1.7	Presentar 12 informes mensuales del concentrado de la carga de indicadores de las solicitudes de información y derechos ARCO (bajo demanda)	Estado	Satisfactorio
		Unidad de medida	Reporte
Indicador	Numero de infomes realizados	Bajo REALIZADO	Bajo

	Calendario programado												
Unidad de Medida	Ene	Feb	Mar	Abr	May	Jun	Jul	Ago	Sep	Oct	Nov	Dic	Total
Reporte	1	1	1	1	1	1	1	1	1	1	1	1	12
	Calendario realizado												
Unidad de Medida	Ene	Feb	Mar	Abr	May	Jun	Jul	Ago	Sep	Oct	Nov	Dic	Total
Reporte	1	1	1	1	1	1	1	1	1				9
Programado al corte:	9			Avances al corte:				9			Estatus:		Satisfactorio

Comentarios adicionales a la meta: Se presentaron 9 informes mensuales del concentrado de la carga de indicadores de las solicitudes de información y derechos ARCO.

Nivel	Resumen Narrativo		
Actividad 1.8	Contestar y dar seguimiento a los recursos de revisión y denuncias interpuestos por los ciudadanos ant Transparencia para Puebla y sus municipios (bajo demanda)	Estado	No iniciado
		Unidad de medida	Resolución
Indicador	Numero de denuncias cotestadas	Bajo REALIZADO	Si

	Calendario programado												
Unidad de Medida	**Ene**	**Feb**	**Mar**	**Abr**	**May**	**Jun**	**Jul**	**Ago**	**Sep**	**Oct**	**Nov**	**Dic**	**Total**
Resolución	1	1	1	1	1	1	1	1	1	1	1	1	12
	Calendario realizado												
Unidad de Medida	**Ene**	**Feb**	**Mar**	**Abr**	**May**	**Jun**	**Jul**	**Ago**	**Sep**	**Oct**	**Nov**	**Dic**	**Total**
Resolución	0	0	0	0	0	0	0	0	0				0
Programado al corte:	6			**Avances al corte:**				0			**Estatus:**		**No iniciada**

Comentarios adicionales a la meta: Con corte al tercer trimestre, no hubo recursos de revisión.

HALLAZGOS: El indicador es evaluado en estado satisfactorio, bajo el criterio 1, bajo demanda

ACTIVIDADES

PROGRAMA PRESUPUESTARIO

AVANCES DEL PERIODO JULIO-SEPTIEMBRE

Nivel	Resumen Narrativo		
Actividad 1.9	Información sobre 12 acciones anuales realizadas en la cultura del agua y cuidado del agua difundid por el SOSAPACH.	**Estado**	Satisfactorio
		Unidad de medida	Resolución
Indicador	Numero de acciones realizadas	**Realizado**	Si

		Calendario programado												
Unidad de Medida		**Ene**	**Feb**	**Mar**	**Abr**	**May**	**Jun**	**Jul**	**Ago**	**Sep**	**Oct**	**Nov**	**Dic**	**Total**
Resolución		3	0	0	3	0	0	3	0	0	3	0	0	9
		Calendario realizado												
Unidad de Medida		**Ene**	**Feb**	**Mar**	**Abr**	**May**	**Jun**	**Jul**	**Ago**	**Sep**	**Oct**	**Nov**	**Dic**	**Total**
Resolución		5	0	0	1	0	0	0	1	0				7
Programado al corte:		9			**Avances al corte:**				7			**Estatus:**		**satisfactorio**
Comentarios adicionales a la meta: Con corte al tercer trimestre, se realizaron 7 acciones sobre la cultura del agua y cuidado del agua en el SOSAPACH														

COMPONENTE 2

PROGRAMA PRESUPUESTARIO

AVANCES DEL PERIODO JULIO-SEPTIEMBRE

Nivel	Resumen Narrativo	Área funcional	
Fin	Contribuir al acceso a servicios asequibles y suficientes en materia de agua potable, alcantarillado y saneamiento a través de infraestructura hidrosanitaria sostenible en el municipio de San Pedro Cholula.		
Propósito	El sistema Operador de los Servicios de Agua Potable y Alcantarillado del Municipio de San Pedro Cholula brinda un servicio de Calidad y suficiente a través de una infraestructura hidrosanitaria adecuada		
Componente 2	Información del quehacer del SOSAPACH y cultura del agua difundidas	**Eficacia anual: Satisfactorio**	
Indicador	Porcentaje de acciones realizadas de difusiones del quehacer del SOSAPACH y cultura del cuidado del agua	**Eficacia Trimestral: Satisfactorio**	

Tipo	Dimensión	Tipo de fórmula	Comportamiento	Frecuencia de medición
Gestión	Eficacia	Porcentaje	Nominal	Trimestral
Unidad Administrativa	Unidad de Comunicación Social y cultura del Agua, difundidas			
No.	**Variable**	**Unidad de Medida**	**Tipo Variable**	
V1	Número de acciones realizadas de difusión del quehacer del SOSAPACH y cultura del cuidado del agua	Acción	Acumulada	Acumulada
V2	Total, de acciones programadas de difusión del quehacer del SOSAPACH y cultura del cuidado del agua	Acción	Acumulada	Acumulada

CALENDARIO-PROGRAMADO													TOTAL	META
PROGRAMADO	**ENE**	**FEB**	**MAR**	**ABR**	**MAY**	**JUN**	**JUL**	**AGO**	**SEP**	**OCT**	**NOV**	**DIC**		
1.00	1.00	1.00	1.00	1.00	1.00	1.00	1.00	1.00	1.00	1.00	1.00	1.00	12.00	
1.00	1.00	1.00	1.00	1.00	1.00	1.00	1.00	1.00	1.00	1.00	1.00	1.00	12.00	100%
CALENDARIO-REALIZADO													**TOTAL**	**META**
REALIZADO	**ENE**	**FEB**	**MAR**	**ABR**	**MAY**	**JUN**	**JUL**	**AGO**	**SEP**	**OCT**	**NOV**	**DIC**		
1.00	79	63	59	56	76	70	70	75	60				608	
1.00	51	50	54	56	76	70	70	75	60				608	

RESULTADOS DE LA EVALUACION

Eficacia del componente	100.00%	Eficacia de las actividades	100.00%	Eficacia global	100.00%

Comentarios adicionales a la meta: Con corte al Tercer Trimestre se realizaron 403 acciones de difusión del quehacer del SOSAPACH, y cultura del cuidado del agua: se difundieron 320 publicaciones de información de acciones generadas por el SOSAPACH, 2)se realizó 1 campaña de difusión para el pago de anticipo de los servicios del SOSAPACH, 3) Se realizaron 3 platicas respecto al cuidado del agua en el municipio de San Pedro Cholula, 4) Se realizaron 2 campañas de SOSAPACH en tu colonia, concientización para evitar arrojar aceite comestible al drenaje; 6) se realizó cambio de imagen 7) se realizó 1 perifoneo con vallas publicitarias; 8) se realizó 75 servicio de impresión de material informativo derivado de la operación y administración.

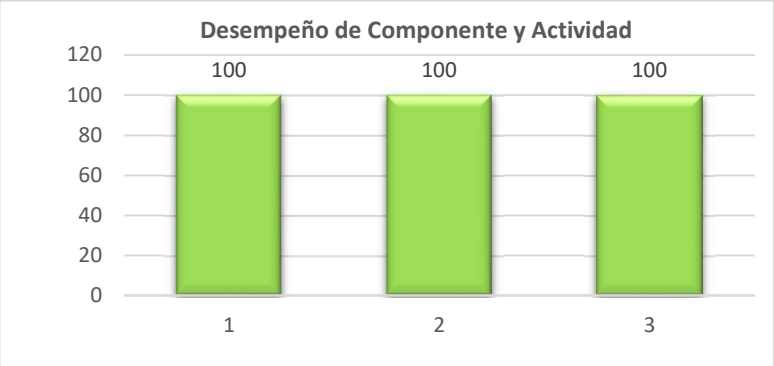

	De 90% a 115%
	De 80% a 89% y de 115.1% a 125.99%
	De 0% a 79% y de 126% en adelante

COMPONENTE 2

PROGRAMA PRESUPUESTARIO
AVANCES DEL PERIODO JULIO-SEPTIEMBRE

Nivel	Resumen Narrativo		
Actividad 2.1	Difundir 600 publicaciones de información de acciones generadas por el SOSAPACH, a través de redes sociales y/o medios de comunicación (Bajo demanda)	Estado	Satisfactorio
		Unidad de medida	Publicación
Indicador	Número de publicaciones difundidas	REALIZADO	Sí

	Calendario programado												
Unidad de Medida	Ene	Feb	Mar	Abr	May	Jun	Jul	Ago	Sep	Oct	Nov	Dic	Total
Publicación	50	50	50	50	50	50	50	50	50	50	50	50	600
	Calendario realizado												
Unidad de Medida	Ene	Feb	Mar	Abr	May	Jun	Jul	Ago	Sep	Oct	Nov	Dic	Total
Publicación	59	50	53	54	54	50	50	50	50				470
Programado al corte:	450			Avances al corte:				470			Estatus		Satisfactorio

Comentarios adicionales a la meta: Con corte al tercer trimestre, se realizaron las 470 publicaciones en las redes sociales X, Facebook de las acciones en el SOSAPACH, y se realizaron 1 boletín que se encuentra en la página del SOSAPACH

HALLAZGOS: El indicador es evaluado en estado satisfactorio, bajo el criterio 1, bajo demanda

Nivel	Resumen Narrativo		
Actividad 2.2	Realizar una campaña de difusion para pago anticipado de los servicios del SOSAPACH	Estado	Satisfactorio
		Unidad de medida	Campaña
Indicador	Número de campañas difundidas	Bajo demanda	Bajo

	Calendario programado												
Unidad de Medida	Ene	Feb	Mar	Abr	May	Jun	Jul	Ago	Sep	Oct	Nov	Dic	Total
Campaña	0	1	0	0	0	0	0	0	0	0	0	0	1
	Calendario realizado												
Unidad de Medida	Ene	Feb	Mar	Abr	May	Jun	Jul	Ago	Sep	Oct	Nov	Dic	Total
Campaña	0	1	0	0	0	0	0	0	0				1
Programado al corte:	1			Avances al corte:				1			Estatus		Satisfactorio

Comentarios adicionales a la meta: Con corte al tercer trimestre, en el mes de febrero se llevó a cabo la campaña "Pago Anual Anticipado 2026", donde se dio a conocer a las y los usuarios del municipio de San Pedro Cholula, los beneficios de realizar su pago en tiempo y forma.

ACTIVIDADES

PROGRAMA PRESUPUESTARIO

AVANCES DEL PERIODO JULIO-SEPTIEMBRE

Nivel	Resumen Narrativo		
Actividad 2.3	Realizar 6 platicas respecto al cuidado del agua en el municipio de San Pedro Cholula (Bajo Demanda)	Estado	Satisfactorio
		Unidad de medida	Platica
Indicador	Número de pláticas realizadas	Bajo demanda	Si

	Calendario programado												
Unidad de Medida	Ene	Feb	Mar	Abr	May	Jun	Jul	Ago.	Sep.	Oct	Nov	Dic	Total
Plática	1	0	1	0	1	0	1	0	1		1		6
	Calendario realizado												
Unidad de Medida	Ene	Feb	Mar	Abr	May	Jun	Jul	Ago.	Sep.	Oct	Nov	Dic	Total
Plática	0	1	1	0	1	0	1	1	0				5
Programado al corte:	5			Avances al corte:				5			Estatus:		Satisfactorio

Comentarios adicionales a la meta: Con corte al tercer trimestre del mes de febrero, se llevó a cabo la participación de 136 alumnos del cetis 67 en el cerro Zapotecas, sobre las pláticas del cuidado del agua y reforestación; con corte al mes marzo se llevó a cabo la actividad de concientización en coordinación la Esc. Primaria CELMA

Nivel	Resumen Narrativo		
Actividad 2.4	Realizar 4 campañas del SOSAPACH EN TU COLONIA, módulos informativos instalados en colonias y juntas auxiliares.		satisfactorio
		Unidad de medida	Campaña
Indicador	Numero de Campañas realizadas	Bajo demanda	No

	Calendario programado												
Unidad de Medida	Ene	Feb	Mar	Abr	May	Jun	Jul	Ago	Sep	Oct	Nov	Dic	Total
Campaña	0	0	1	0	0	1	0	0	1			1	4
	Calendario realizado												
Unidad de Medida	Ene	Feb	Mar	Abr	May	Jun	Jul	Ago	Sep	Oct	Nov	Dic	Total
Campaña	0	1	0	0	1	0	0	0	0				2
Programado al corte:	2			Avances al corte:				2			Estatus:		Poco satisfactorio

Comentarios adicionales a la meta: Con corte al tercer trimestre, no fue posible llevar a cabo la actividad SOSAPACH en tu Colonia, debido a que la Junta Auxiliar no confirmó la fecha ni las condiciones necesarias para su realización. La actividad quedará sujeta a reprogramación una vez que se cuente con la confirmación correspondiente.

Nivel	Resumen Narrativo		
Actividad 2.5	Realizar 1 campaña de difusión para refrendo de personas de tercera edad.	Estado	No iniciado
		Unidad de medida	Campaña
Indicador	Número de campañas realizadas	Bajo demanda	No

CALENDARIO

PROGRAMADO / REALIZADO	ENE	FEB	MAR	ABR	MAY	JUN	JUL	AGO	SEP	OCT	NOV	DIC	TOTAL
PROGRAMADO	0.00	0.00	0.00	0.00	0.00	0.00	0.00	0.00	0.00	0.00	1.00	0.00	1.00
REALIZADO	0.00	0.00	0.00	0.00	0.00	0.00	0.00	0.00	0.00	0.00	1.00	0.00	1.00

Programado al corte:	1.00	Avances al corte:	1.00	Eficacia:	ND

Comentarios adicionales a la meta: con corte al tercer trimestre, la actividad reportara su avance en el mes de noviembre de 2026;

Nivel	Resumen Narrativo		
Actividad 2.6	Realizar cambio de imagen Institucional (Bajo demanda)	Estado	SATISFACTORIO
		Unidad de medida	Proyecto
Indicador	Número de proyectos ejecutados	Bajo demanda	Si

CALENDARIO

PROGRAMADO / REALIZADO	ENE	FEB	MAR	ABR	MAY	JUN	JUL	AGO	SEP	OCT	NOV	DIC	TOTAL
PROGRAMADO	0.00	1.00	0.00	0.00	0.00	0.00	0.00	0.00	0.00	0.00	0.00	1.00	1.00
REALIZADO	0.00	0.00	0.00	1.00	0.00	0.00	0.00	0.00	0.00				1.00

Programado al corte:	1.00	Avances al corte:	1.00	Eficacia:	SATISFACTORIO

Comentarios adicionales a la meta: Con corte al tercer trimestre, no se realizó la actividad.

Hallazgos: con corte al tercer trimestre, La actividad se informó en el mes de abril, se evalúa en estado SATISFACTORIO, bajo el criterio 1 “bajo demanda”

ACTIVIDADES

PROGRAMA PRESUPUESTARIO

AVANCES DEL PERIODO JULIO-SEPTIEMBRE

Nivel	Resumen Narrativo		
Actividad 2.7	Realizar 1 perifoneo con vallas publicitarias	Estado	Satisfactorio
		Unidad de medida	Proyecto
Indicador	Número de proyectos ejecutados	Bajo demanda	Si

CALENDARIO

PROGRAMADO / REALIZADO	ENE	FEB	MAR	ABR	MAY	JUN	JUL	AGO	SEP	OCT	NOV	DIC	TOTAL
PROGRAMADO	0.00	1.00	0.00	0.00	0.00	0.00	0.00	0.00	0.00	0.00	0.00	0.00	1.00
REALIZADO	0.00	1.00	0.00	0.00	0.00	0.00	0.00	0.00	0.00				1.00

Comentarios adicionales a la meta: Con corte al Tercer Trimestre, en el mes de febrero se realizó un perifoneo con vallas publicitarias se realizó de manera exitosa, garantizando la visibilidad del mensaje Institucional y alcanzando la cobertura prevista en los puntos estratégicos;

Nivel	Resumen Narrativo		
Actividad 2.8	Servicio de impresión material informativo derivado de la Operación y administración	Estado	No satisfactorio
		Unidad de medida	Proyecto
Indicador	Número de proyectos ejecutados	Bajo demanda	Si

CALENDARIO

PROGRAMADO / REALIZADO	ENE	FEB	MAR	ABR	MAY	JUN	JUL	AGO	SEP	OCT	NOV	DIC	TOTAL
PROGRAMADO	20.00	20.00	20.00	20.00	20.00	20.00	20.00	20.00	20.00	20.00	20.00	20.00	240
REALIZADO	20.00	10.00	4.00	1.00	20.00	20.00	19.00	24.00	10.00				128.00

Programado al corte:	180.00	Avances al corte:	128.00	Eficacia:	71.11 %

Comentarios adicionales a la meta: Con corte al tercer trimestre, realizó servicio de impresión material informativo derivado de la operación y administración

COMPONENTE 3

PROGRAMA PRESUPUESTARIO

AVANCES DEL PERIODO JULIO-SEPTIEMBRE

Nivel	Resumen Narrativo	Área funcional:	
Fin	Contribuir al acceso a servicios asequibles y suficientes en materia de agua potable, alcantarillado y saneamiento a través de infraestructura hidrosanitaria sostenible en el Municipio de San Pedro Cholula.		
Propósito	El Sistema Operador de los Servicios de Agua Potable y Alcantarillado del Municipio de San Pedro Cholula brinda un servicio de calidad y suficiente a través de una infraestructura hidrosanitaria adecuada		
Componente 3	Certeza jurídica a la ciudadanía a través del continuo seguimiento a las solicitudes legales, proporcionada	Eficacia Anual: Satisfactorio	
Indicador	Porcentaje de solicitudes atendidas por la Unidad de Asuntos Jurídicos y Diligenciación	Eficacia Trimestral: Satisfactorio	

Tipo	Dimensión	Tipo de fórmula	Comportamiento	Frecuencia de Medición
Gestión	Eficacia	Porcentaje	Nominal	Trimestral
Unidad Administrativa	Unidad de Asuntos Jurídicos y Diligenciación			

No.	Variable	Unidad de Medida	Tipo de variable	
			Programado	Realizado
V1	Número de solicitudes Jurídicas atendidas	Solicitud	Fija	Acumulada
V2	Total de solicitudes Jurídicas recibidas	Solicitud	Fija	Acumulada

CALENDARIO - PROGRAMADO												TOTAL	META
ENE	FEB	MAR	ABR	MAY	JUN	JUL	AGO	SEP	OCT	NOV	DIC		
1.00	1.00	1.00	1.00	1.00	1.00	1.00	1.00	1.00	1.00	1.00	1.00	12.00	100.00%
1.00	1.00	1.00	1.00	1.00	1.00	1.00	1.00	1.00	1.00	1.00	1.00	12.00	
CALENDARIO - REALIZADO												**TOTAL**	**AVANCE**
ENE	**FEB**	**MAR**	**ABR**	**MAY**	**JUN**	**JUL**	**AGO**	**SEP**	**OCT**	**NOV**	**DIC**		
7.00	25.00	9.00	6.00	7.00	7.00	7.00	2.00	5.00				75.00	100%
7.00	25.00	9.00	6.00	7.00	7.00	7.00	2.00	5.00				75.00	

RESULTADOS DE LA EVALUACIÓN

Eficacia del componente:	100.00%	Eficacia de las actividades:	100.00%	Eficacia global:	96.67%

Comentarios adicionales a la meta: Con corte al tercer trimestre, se realizaron 75 acciones para dar certeza jurídica, 1) se atendieron 6 solicitudes de usuarios y/o particulares tales como solicitud de descuentos, rectificación de contribuciones aclaraciones entro otros; 2) se atendieron 37 solicitudes de información diversa provenientes de autoridades; 3) se atendieron 29 procedimientos provenientes de autoridades judiciales; 4) se emitieron 3 reportes sobre el estatus de los procedimientos administrativos legales iniciados.

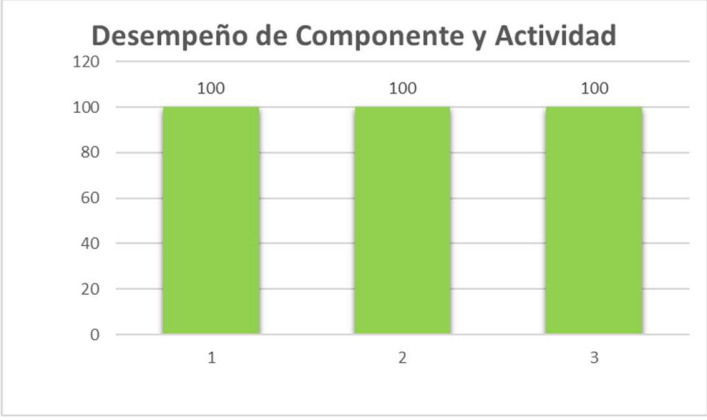

	De 90% a 115%
	De 80% a 89% y de 115.1% a 125.99%
	De 0% a 79% y de 126% en adelante

ACTIVIDADES

PROGRAMA PRESUPUESTARIO
AVANCES DEL PERIODO JULIO-SEPTIEMBRE

Nivel	Resumen Narrativo		
Actividad 3.1	Atender solicitudes de usuarios y/o particulares (solicitud de descuentos, rectificación de contribuciones, aclaraciones y otros, Bajo demanda)	Estado	Satisfactorio
		Unidad de medida	Solicitudes
Indicador	Número de solicitudes atendidas	Bajo demanda	Si

CALENDARIO													
PROGRAMADO / REALIZADO	ENE	FEB	MAR	ABR	MAY	JUN	JUL	AGO	SEP	OCT	NOV	DIC	TOTAL
PROGRAMADO	15	15	15	15	15	15	15	15	15	15	15	15	180
REALIZADO	0.00	1.00	2.00	1.00	0.00	0.00	1.00	0.00	1.00				6.00

Resumen Narrativo	45	Avances al corte:	6.00	Eficacia:	100 %

Comentarios adicionales: Con corte al tercer trimestre, se registró 6 solicitudes de usuarios y/o particulares (descuentos, rectificación de contribuciones, aclaraciones y otros.

HALLAZGOS: El indicador es evaluado en estado satisfactorio, bajo el criterio 1, bajo demanda.

Nivel	Resumen Narrativo		
Actividad 3.2	Atender 60 solicitudes de información diversa provenientes de Autoridades (Bajo demanda)	Estado	Satisfactorio
		Unidad de medida	solicitudes
Indicador	Número de solicitudes atendidas	Bajo demanda	Si

		Calendario programado												
Unidad de Medida		Ene	Feb	Mar	Abr	May	Jun	Jul	Ago	Sep	Oct	Nov	Dic	Total
Solicitud		5	5	5	5	5	5	5	5	5	5	5	5	60
		Calendario realizado												
Unidad de Medida		Ene	Feb	Mar	Abr	May	Jun	Jul	Ago	Sep	Oct	Nov	Dic	Total
Solicitud		4	15	2	4	2	2	6	1	1				37
Programado al corte:		45			Avances al corte:				37			Estatus		Satisfactorio

Comentarios adicionales a la meta: Con corte al tercer trimestre, se atendieron 37 solicitudes de información diversas provenientes de autoridades diversas, en el mes de septiembre se registraron 15 solicitudes provenientes de autoridades. tercer tribunal laboral federal de asuntos individuales en el estado de puebla (2) . icatep unidad cholula (1). tribunal colegiado de apelación del sexto circuito (1).

ACTIVIDADES

PROGRAMA PRESUPUESTARIO
AVANCES DEL PERIODO JULIO-SEPTIEMBRE

Nivel	Resumen Narrativo		
Actividad 3.3	Atender 40 recursos de impugnación y/o juicios y/o procedimientos provenientes de usuarios o de autoridades administrativas o judiciales en los que el SOSAPACH sea parte (Bajo demanda)	Estado	Satisfactorio
		Unidad de medida	Recurso
Indicador	Número de recursos atendidos	Bajo demanda	Si

CALENDARIO													
PROGRAMADO / REALIZADO	ENE	FEB	MAR	ABR	MAY	JUN	JUL	AGO	SEP	OCT	NOV	DIC	TOTAL
PROGRAMADO	3.00	4.00	3.00	4.00	3.00	4.00	3.00	4.00	3.00	3.00	3.00	3.00	40.00
REALIZADO	5.00	4.00	1.00	1.00	5.00	3.00	0.00	1.00	2.00				22.00

Resumen Narrativo	21.00	Avances al corte:	19.00	Eficacia:	90.48 %

Comentarios adicionales: Con corte al tercer trimestre, se atendieron 22 procedimientos provenientes de autoridades judiciales.

Hallazgos: El indicador es evaluado en estado satisfactorio, con el criterio 1. bajo demanda.

Nivel	Resumen Narrativo		
Actividad 3.4	Emitir 4 reporte sobre el estatus de los procedimientos administrativos y/o legales iniciados	Estado	Satisfactorio
		Unidad de medida	Reporte
Indicador	Número de reportes emitidos	Bajo demanda	Bajo

CALENDARIO													
	ENE	FEB	MAR	ABR	MAY	JUN	JUL	AGO	SEP	OCT	NOV	DIC	TOTAL
PROGRAMADO	0.00	0.00	1.00	0.00	0.00	1.00	0.00	0.00	1.00	0.00	0.00	1.00	4.00
REALIZADO	0.00	0.00	1.00	0.00	0.00	1.00	0.00	0.00	1.00				3.00

Resumen Narrativo	1.00	Avances al corte:	1.00	Eficacia:	.00%

Comentarios adicionales: con corte al Tercer trimestre, se emitieron 3 informes sobre el estatus de los procedimientos administrativos y/o legales iniciados

ACTIVIDADES

PROGRAMA PRESUPUESTARIO
AVANCES DEL PERIODO JULIO-SEPTIEMBRE

Nivel	Resumen Narrativo		
Actividad 3.5	Emitir 40 opiniones jurídicas relacionadas con solicitudes provenientes de las diferentes áreas del SOSAPACH (Bajo demanda)	**Estado**	**SATISFACTORIO**
		Unidad de medida	Opinión
Indicador	Número de opiniones jurídicas emitidas	Bajo demanda	Si

CALENDARIO													
PROGRAMADO / REALIZADO	**ENE**	**FEB**	**MAR**	**ABR**	**MAY**	**JUN**	**JUL**	**AGO**	**SEP**	**OCT**	**NOV**	**DIC**	**TOTAL**
PROGRAMADO	3.00	4.00	3.00	4.00	3.00	4.00	3.00	4.00	3.00	3.00	3.00	3.00	40.00
REALIZADO	0.00	0.00	0.00	0.00	0.00	0.00	0.00	0.00	0.00				0.00

Resumen Narrativo	40	**Avances al corte:**	0.00	**Eficacia:**	ND

Comentarios adicionales a la meta: con corte al tercer trimestre, no se emitió una opinión jurídica relacionada a lo provenientes de las diferentes áreas del SOSAPACH

HALLAZGOS: el indicador de evaluado en estado satisfactorio. Con el criterio 1, bajo demanda

Nivel	Resumen Narrativo		
Actividad 3.6	Realizar 1 publicación del acuerdo tarifario del SOSAPACH en el Periódico Oficial del Estado de Puebla	**Estado**	**No iniciado**
		Unidad de medida	Publicación
Indicador	Número de publicaciones realizadas	**Bajo demanda**	No

CALENDARIO													
PROGRAMADO / REALIZADO	**ENE**	**FEB**	**MAR**	**ABR**	**MAY**	**JUN**	**JUL**	**AGO**	**SEP**	**OCT**	**NOV**	**DIC**	**TOTAL**
PROGRAMADO	0.00	0.00	0.00	0.00	0.00	0.00	0.00	0.00	0.00	0.00	1.00	0.00	1.00
REALIZADO	0.00	0.00	0.00	0.00	0.00	0.00	0.00	0.00	0.00				0.00

Programado al corte:	0.00	**Avances al corte:**	0.00	**Eficacia:**	ND

Comentarios Adicionales a la Meta: Conforme a lo programado, la actividad se informará su avance en el mes de noviembre de 2026.

Nivel	Resumen Narrativo		
Actividad 3.7	Realizar 2 publicaciones de Normativas del SOSAPACH en el Periódico Oficial del Estado de Puebla y/u otro medio impreso de información (Bajo demanda)	Estado	Satisfactorio
		Unidad de medida	Publicación
Indicador	Número de publicaciones realizadas	Bajo demanda	Si

CALENDARIO													
PROGRAMADO / REALIZADO	ENE	FEB	MAR	ABR	MAY	JUN	JUL	AGO	SEP	OCT	NOV	DIC	TOTAL
PROGRAMADO	0.00	1.00	0.00	0.00	0.00	1.00	0.00	0.00	0.00	0.00	0.00	1.00	2.00
REALIZADO	0.00	0.00	0.00	0.00	0.00	0.00	0.00	0.00	0.00				0.00

Programado al corte:	1.00	Avances al corte:	0.00	Eficacia:	100.00%

Comentarios adicionales a la Meta: Con corte al tercer trimestre, se no se realizó ninguna publicación de Normativas del SOSAPACH en el Periódico Oficial del Estado de Puebla y/u otro medio impreso de información

Hallazgos: El indicador es evaluado en estado "Satisfactorio" bajo el criterio 1. "Bajo demanda"

Nivel	Resumen Narrativo		
Actividad 3.8	Ejecutar 1 proyecto de la Unidad de Asuntos Jurídicos y Diligenciación, con recursos extraordinarios federales, estatales, municipales y/o iniciativa privada (Bajo demanda)	Estado	No iniciada
		Unidad de medida	Proyecto
Indicador	Número de proyectos ejecutados	Bajo demanda	Sí

CALENDARIO													
PROGRAMADO / REALIZADO	ENE	FEB	MAR	ABR	MAY	JUN	JUL	AGO	SEP	OCT	NOV	DIC	TOTAL
PROGRAMADO	0.00	0.00	0.00	0.00	0.00	0.00	0.00	0.00	0.00	0.00	0.00	1.00	1.00
REALIZADO	0.00	0.00	0.00	0.00	0.00	0.00	0.00	0.00	0.00				0.00

Programado al corte:	0.00	Avances al corte:	0.00	Eficacia:	NA

Hallazgos: Conforme a lo programado, la actividad reportara su avance en el mes de diciembre

COMPONENTE 4

PROGRAMA PRESUPUESTARIO

AVANCES DEL PERIODO JULIO-SEPTIEMBRE

Nivel	Resumen Narrativo	Área funcional:	
Fin	Contribuir al acceso a servicios asequibles y suficientes en materia de agua potable, alcantarillado y saneamiento a través de infraestructura hidrosanitaria sostenible en el Municipio de San Pedro Cholula		
Propósito	El Sistema Operador de los Servicios de Agua Potable y Alcantarillado del Municipio de San Pedro Cholula brinda un servicio de calidad y suficiente a través de una infraestructura hidrosanitaria adecuada		
Componente 4	Estrategia de auditorías para vigilar el adecuado uso de los recursos humanos, materiales y financieros del SOSAPACH, implementada	Eficacia Anual: Satisfactorio	
Indicador	Porcentaje de acciones estratégicas (auditorías y/o seguimiento a las mismas) realizadas en materia de recursos humanos, materiales, financieros y procedimientos del SOSAPACH	Eficacia Trimestral: Satisfactorio	

Tipo	Dimensión	Tipo de fórmula	Comportamiento	Frecuencia de medición
Gestión	Eficacia	Porcentaje	Nominal	Trimestral
Unidad Administrativa	Contraloría Interna			
No.	Variable	Unidad de Medida	Tipo Variable	
V1	Número de acciones estratégicas realizadas (auditorias y/o seguimiento a las mismas) en materia de recursos humanos, materiales, financieros y procedimientos del SOSAPACH	Acción	Fija	Fija
V2	Total, de acciones estrategias programadas /auditorias y/o seguimiento a las mismas) en materia de recursos humanos, materiales financieros y procedimientos del SOSAPACH.	Acción	Fija	Fija

CALENDARIO-PROGRAMADO													TOTAL	META
PROGRAMADO	ENE	FEB	MAR	ABR	MAY	JUN	JUL	AGO	SEP	OCT	NOV	DIC		
1.00	1.00	1.00	1.00	1.00	1.00	1.00	1.00	1.00	1.00	1.00	1.00	1.00	12.00	
1.00	1.00	1.00	1.00	1.00	1.00	1.00	1.00	1.00	1.00	1.00	1.00	1.00	12.00	100%
CALENDARIO-REALIZADO													**TOTAL**	**META**
REALIZADO	**ENE**	**FEB**	**MAR**	**ABR**	**MAY**	**JUN**	**JUL**	**AGO**	**SEP**	**OCT**	**NOV**	**DIC**		
1.00	4.00	4.00	5.00	7.00	11.00	8.00	3.00	2.00	6.00				50.00	
	4.00	4.00	5.00	7.00	11.00	8.00	3.00	2.00	6.00				50.00	100%

RESULTADOS DE LA EVALUACION

Eficacia del componente	100.00%	Eficacia de las actividades	100.00%	Eficacia global	100.00%

Comentarios adicionales a la meta: Con corte al tercer trimestre se realizaron 51 acciones estratégicas (auditorias y/o seguimiento a las mismas en materia de recursos humanos, materiales, financieros y procedimientos del SOSAPACH,

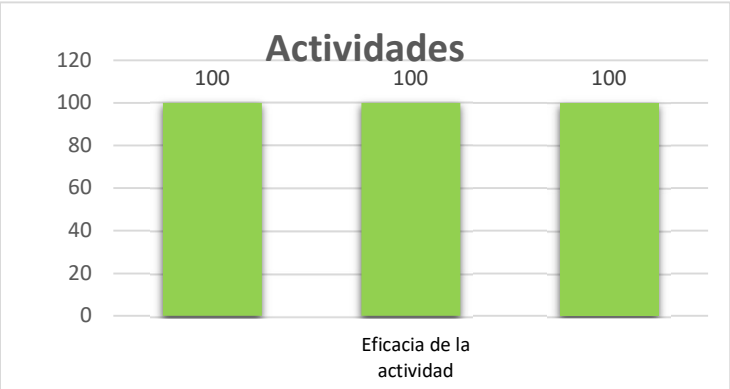

	De 90% a 115%
	De 80% a 89% y de 115.1% a 125.99%
	De 0% a 79% y de 126% en adelante

Nivel	Resumen Narrativo		
Actividad 4.1	Efectuar 4 auditorías internas de recursos humanos, materiales, obra pública, contables y/o financieros	Estado	No Satisfactorio
		Unidad de medida	Auditoría
Indicador	Número de auditorías efectuadas	Bajo demanda	No

CALENDARIO													
PROGRAMADO / REALIZADO	ENE	FEB	MAR	ABR	MAY	JUN	JUL	AGO	SEP	OCT	NOV	DIC	TOTAL
PROGRAMADO	0.00	0.00	1.00	0.00	0.00	1.00	0.00	0.00	1.00	0.00	0.00	1.00	4.00
REALIZADO	0.00	0.00	1.00	0.00	0.00	1.00	0.00	0.00	0.00				3.00

Programado al corte:	3.00	Avances al corte:	2.00	Eficacia:	100.00%

Comentarios adicionales a la meta: con corte al tercer trimestre, se efectúo una auditoria internas a las áreas de Recursos humanos, materiales, Obra pública, contables y financieros conforme a la programado;

Nivel	Resumen Narrativo		
Actividad 4.2	Efectuar 50 acciones de inscripciones o revalidaciones de proveedores o contratistas en el padrón correspondientes (bajo demanda)	Estado	Satisfactorio
		Unidad de medida	Acción
Indicador	Número de acciones efectuadas	Bajo demanda	Si

CALENDARIO													
	ENE	FEB	MAR	ABR	MAY	JUN	JUL	AGO	SEP	OCT	NOV	DIC	TOTAL
PROGRAMADO	5.00	4.00	5.00	4.00	5.00	4.00	5	4	4	3	4	3	50.00
REALIZADO	2.00	2.00	3.00	3.00	10.00	5.00	1.00	0.00	5.00				31.00

Resumen Narrativo	40.00	Actividad 2.5	31.00	Eficacia:	100 %

Comentarios adicionales a la meta: con corte al tercer trimestre, se efectuaron 31 acciones de inscripciones o revalidaciones de proveedores o contratistas en el padrón correspondiente

Hallazgos: El indicador es evaluado en estado satisfactorio, con el criterio 1. bajo demanda

ACTIVIDADES

PROGRAMA PRESUPUESTARIO
AVANCES DEL PERIODO JULIO-SEPTIEMBRE

Nivel	Resumen Narrativo		
Actividad 4.3	Realizar 6 revisiones a los fondos fijos o revolventes de las cajas de la subdirección comercial	**Estado**	**Satisfactorio**
		Unidad de medida	Revisión
Indicador	Número de revisiones realizadas	Bajo demanda	

CALENDARIO

PROGRAMADO / REALIZADO	ENE	FEB	MAR	ABR	MAY	JUN	JUL	AGO	SEP	OCT	NOV	DIC	TOTAL
PROGRAMADO	0.00	1.00	0.00	1.00	0.00	1.00	0.00	1.00	0.00	1.00	0.00	1.00	6.00
REALIZADO	0.00	1.00	0.00	1.00	0.00	1.00	0.00	1.00	0.00				4.00

Resumen Narrativo	4.00	Avances al corte:	4.00	Eficacia:	100.00%

Comentarios adicionales a la meta: con corte al tercer trimestre, y conforme a la actividad programado se reportará hasta el mes de abril.

Nivel	Resumen Narrativo		
Actividad 4.4	Ejecutar 13 acciones para exhortar a los servidores públicos a que presenten su declaración de situación patrimonial y de intereses.	**Estado**	**Satisfactorio**
		Unidad de medida	Contrato
Indicador	Número de auditores contratados	**Bajo demanda**	No

CALENDARIO

PROGRAMADO / REALIZADO	ENE	FEB	MAR	ABR	MAY	JUN	JUL	AGO	SEP	OCT	NOV	DIC	TOTAL
PROGRAMADO	1.00	1.00	1.00	1.00	10.00	1.00	1.00	1.00	1.00	1.00	1.00	1.00	13.00
REALIZADO	1.00	1.00	1.00	1.00	1.00	1.00	1.00	1.00	1.00				9.00

Programado al corte:	9.00	Avances al corte:	9.00	Eficacia:	100.00%

Comentarios Adicionales a la Meta: Con corte al tercer trimestre, se efectuaron 9 acciones para exhortar a los servidores públicos a que presenten su declaración de situación patrimonial de intereses.

ACTIVIDADES

PROGRAMA PRESUPUESTARIO

AVANCES DEL PERIODO JULIO-SEPTIEMBRE

Nivel	Resumen Narrativo		
Actividad 4.5	Contratar 1 auditor externo para dictaminar los estados financieros, programáticos, contables y presupuestarios del SOSAPACH por el ejercicio 2026 en términos de los Lineamientos que emita la ASEP (Bajo demanda)	**Estado**	**Satisfactorio**
		Unidad de medida	Contrato
Indicador	Número de auditores contratados	**Bajo demanda**	Si

CALENDARIO

PROGRAMADO / REALIZADO	ENE	FEB	MAR	ABR	MAY	JUN	JUL	AGO	SEP	OCT	NOV	DIC	TOTAL
PROGRAMADO	0.00	0.00	0.00	1.00	0.00	0.00	0.00	0.00	0.00	0.00	0.00	0.00	1.00
REALIZADO	0.00	0.00	0.00	1.00	0.00	0.00	0.00	0.00	0.00	0.00			1.00

Programado al corte:	1.00	Avances al corte:	1.00	Eficacia:	100%

Comentarios Adicionales a la Meta: Con corte al tercer Trimestre, en el mes de abril se contrató un auditor externo para dictaminar los estados financieros, programáticos, contables, y presupuestarios del SOSAPACH por el ejercicio 2026.

Nivel	Resumen Narrativo		
Actividad 4.6	Realizar 3 revisiones de existencia a medios de verificación por componente y actividad del programa presupuestario del SOSAPACH último trimestre 2026	**Estado**	**SATISFACTORIO**
		Unidad de medida	Revisión
Indicador	Número de revisiones realizadas	**Bajo demanda**	No

CALENDARIO

PROGRAMADO / REALIZADO	ENE	FEB	MAR	ABR	MAY	JUN	JUL	AGO	SEP	OCT	NOV	DIC	TOTAL
PROGRAMADO	1.00	0.00	0.00	1.00	0.00	0.00	1.00	0.00	0.00	1.00	0.00	0.00	1.00
REALIZADO	1.00	0.00	0.00	1.00	0.00	0.00	1.00	0.00	0.00				2.00

Programado al corte:	2.00	Avances al corte:	2.00	Eficacia:	100%

Comentarios adicionales a la Meta: Con corte al Tercer trimestre, se realizó una revisión a a los medios de verificación por componente y actividad del Programa Presupuestario del SOSAPACH.

Nivel	Resumen Narrativo		
Actividad 4.7	Realizar 1 revisión de medios de existencia a medios de verificación por componente y actividad del Pp del SOSAPACH del cuarto Trimestre 2025	Estado	satisfactorio
		Unidad de medida	Revisión
Indicador	Número de revisiones realizadas	No iniciado	Bajo

CALENDARIO

PROGRAMADO / REALIZADO	ENE	FEB	MAR	ABR	MAY	JUN	JUL	AGO	SEP	OCT	NOV	DIC	TOTAL
PROGRAMADO	1.00	0.00	0.00	0.00	0.00	0.00	0.00	0.00	0.00	0.00	0.00	0.00	1.00
REALIZADO	1.00	0.00	0.00	0.00	0.00	0.00	0.00	0.00	0.00				1.00

Resumen Narrativo	1.00	Actividad 2.5	0.00	Eficacia:	N/D

Comentarios adicionales a la Meta: Con corte al Tercer Trimestre y conforme a la programado, la actividad se reportará hasta el mes de enero de 2027.

Nivel	Resumen Narrativo		
Actividad 4.8	Recibir 3 capacitaciones en materia de Órganos de control Interno, Mejora Regulatoria y/o Auditoría Interna de Organismos Públicos.	Estado	No Satisfactorio
		Unidad de medida	Capacitación
Indicador	Número de capacitaciones recibidas	Iniciado	SI

	ENE	FEB	MAR	ABR	MAY	JUN	JUL	AGO	SEP	OCT	NOV	DIC	TOTAL
PROGRAMADO	0.00	0.00	0.00	1.00	0.00	0.00	1.00	0.00	0.00	1.00	0.00	0.00	3.00
REALIZADO	0.00	0.00	0.00	0.00	0.00	0.00	0.00	0.00	0.00				0.00

Programado al corte:	2.00	Avances al corte:	1.00	Eficacia:	0%

Comentarios adicionales a la meta: Con corte al Tercer Trimestre, se recibió una capacitación en materia de Órganos de Control Interno, y mejora regulatoria y/o auditoria interna de Organismos Públicos.

ACTIVIDADES

PROGRAMA PRESUPUESTARIO

AVANCES DEL PERIODO JULIO-SEPTIEMBRE

Nivel	Resumen Narrativo		
Actividad 4.9	Realizar 1 proyecto y/o estudio de la Contraloría Interna del SOSAPACH, con recursos extraordinarios federales, estatales, municipales y/o iniciativa privada (Bajo demanda)	**Estado**	**No iniciado**
		Unidad de medida	Proyecto
Indicador	Número de proyectos ejecutados	No realizado	No

CALENDARIO													
PROGRAMADO / REALIZADO	**ENE**	**FEB**	**MAR**	**ABR**	**MAY**	**JUN**	**JUL**	**AGO**	**SEP**	**OCT**	**NOV**	**DIC**	**TOTAL**
PROGRAMADO	0.00	0.00	0.00	0.00	0.00	0.00	0.00	0.00	0.00	0.00	0.00	1.00	1.00
REALIZADO	0.00	0.00	0.00	0.00	0.00	0.00	0.00	0.00	0.00				0.00

Programado al corte:	0.00	**Avances al corte:**	0.00	**Eficacia:**	NA
Comentarios adicionales a la meta: Conforme a lo programado la actividad reportara su avance en el mes de diciembre					

COMPONENTE 5

PROGRAMA PRESUPUESTARIO

AVANCES DEL PERIODO JULIO-SEPTIEMBRE

Nivel	Resumen Narrativo	Área funcional:	
Fin	Contribuir al acceso a servicios asequibles y suficientes en materia de agua potable, alcantarillado y saneamiento a través de infraestructura hidrosanitaria sostenible en el Municipio de San Pedro Cholula		
Propósito	El Sistema Operador de los Servicios de Agua Potable y Alcantarillado del Municipio de San Pedro Cholula brinda un servicio de calidad y suficiente a través de una infraestructura hidrosanitaria adecuada		
Componente 5	Instrumentos de planeación, programación y evaluación del desempeño, realizados	Eficacia Anual: Satisfactorio	
Indicador	Número de instrumentos realizados	Eficacia Trimestral: Satisfactorio	

Tipo	Dimensión	Tipo de fórmula	Comportamiento	Frecuencia de Medición
Gestión	Eficacia	Porcentaje	Nominal	Trimestral
Unidad Administrativa	Unidad de Planeación			

No.	Variable	Unidad de Medida	Tipo de variable	
			Programado	Realizado
V1	Número de instrumentos realizados para la planeación, programación y evaluación del desempeño	Instrumento	Fija	Fija
V2	Total de instrumentos programados para la planeación, programación y evaluación del desempeño	Instrumento	Fija	Fija

CALENDARIO - PROGRAMADO												TOTAL	META
ENE	FEB	MAR	ABR	MAY	JUN	JUL	AGO	SEP	OCT	NOV	DIC		
1.00	1.00	1.00	1.00	1.00	1.00	1.00	1.00	1.00	1.00	1.00	1.00	12.00	100.00 %
1.00	1.00	1.00	1.00	1.00	1.00	1.00	1.00	1.00	1.00	1.00	1.00	12.00	
CALENDARIO - REALIZADO												**TOTAL**	**AVANCE**
ENE	**FEB**	**MAR**	**ABR**	**MAY**	**JUN**	**JUL**	**AGO**	**SEP**	**OCT**	**NOV**	**DIC**		
3.00	2.00	3.00	6.00	1.00	5.00	4.00	1.00	3.00	0.00	0.00	0.00	29.00	100.00%
3.00	2.00	3.00	6.00	2.00	5.00	4.00	1.00	3.00				29.00	

RESULTADOS DE LA EVALUACIÓN					
Eficacia del componente:	100%	**Eficacia de las actividades:**	100 %	**Eficacia global:**	100 %

Comentarios adicionales a la meta: Con corte al tercer trimestre, se realizaron 29 acciones 1) se realizó una actualización al Programa anual de Evaluación y seguimiento 2) se realizó una evaluación al desempeño al programa presupuestario, 2026, 4) se realizó una reunión de retroalimentación para titulares y enlaces de las unidades administrativas del SOSAPACH, en materia de integración del programa presupuestario, 5) se realizó 3 sesiones del comité de control interno, administración de riesgos y desempeño institucional, se realizó la primera sesión del Comité de control Interno Administración de Riesgos y Desempeño Institucional, 6) se realizó la segunda evaluación de del Sistema de Control Interno Constitucional, 7) Se coordinaron las sesiones del Consejo de Administración del SOSAPACH se realizaron 9 sesiones de consejo de Administración del SOSAPACH, Se coordinaron la tres sesiones extraordinarias; se gestionó una capacitaciones en materia de Gpr, al personal del SOSAPACH

DESEMPEÑO DE COMPONENTE Y ACTIVIDADES

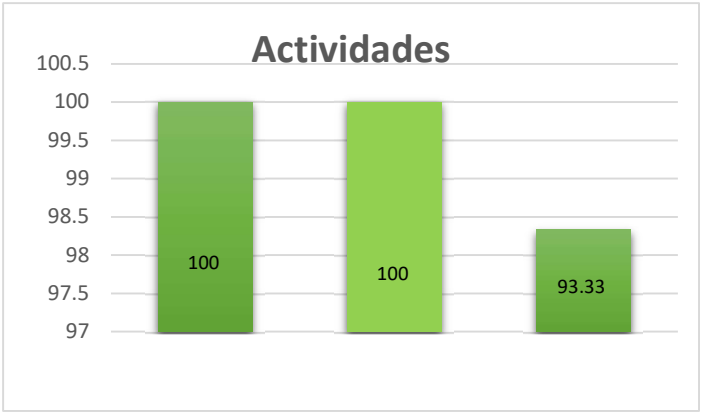

De 90 % a 115 %

De 80% a 89.99 y 115.1 a 125.99%

De 0% 79.99 y de 126 % en adelante

ACTIVIDADES

PROGRAMA PRESUPUESTARIO

AVANCES DEL PERIODO JULIO-SEPTIEMBRE

Nivel	Resumen Narrativo		
Actividad 5.1	Realizar 1 evaluación del Desempeño al cumplimiento final del Programa Presupuestario 2025 del SOSAPACH	Estado	Satisfactorio
		Unidad de medida	Evaluación
Indicador	Número de evaluaciones realizadas	Bajo demanda	Bajo

CALENDARIO													
PROGRAMADO / REALIZADO	ENE	FEB	MAR	ABR	MAY	JUN	JUL	AGO	SEP	OCT	NOV	DIC	TOTAL
PROGRAMADO	1.00	0.00	0.00	0.00	0.00	0.00	0.00	0.00	0.00	0.00	0.00	0.00	1.00
REALIZADO	1.00	0.00	0.00	0.00	0.00	0.00	0.00	0.00	0.00				1.00

Resumen Narrativo	1.00	Actividad 2.5	1.00	Eficacia:	100.00%

Comentarios adicionales a la meta: con corte al tercer trimestre en el mes de enero de 2025, se realizó una evaluación de desempeño al cumplimiento final del Programa Presupuestario 2025 del SOSAPACH.

Nivel	Resumen Narrativo		
Actividad 5.2	Realizar 1 actualización al Programa Anual de Evaluación y seguimiento (PAES) 2026	Estado	SATISFACTORIO
		Unidad de medida	Actualización
Indicador	Número de actualizaciones realizadas	Bajo demanda	No

CALENDARIO													
~~PROGRAMADO~~ / REALIZADO	ENE	FEB	MAR	ABR	MAY	JUN	JUL	AGO	SEP	OCT	NOV	DIC	TOTAL
PROGRAMADO	0.00	0.00	0.00	1.00	0.00	0.00	0.00	0.00	0.00	0.00	0.00	0.00	1.00
REALIZADO	0.00	0.00	0.00	1.00	0.00	0.00	0.00	0.00	0.00				1.00

Resumen Narrativo	1.00	Actividad 2.5	1.00	Eficacia:	100%

Comentarios adicionales a la meta: Con corte al tercer trimestre, se realizó una actualización al Programa Anual de Evaluación y seguimiento (PAES) 2026.

ACTIVIDADES

PROGRAMA PRESUPUESTARIO
AVANCES DEL PERIODO JULIO-SEPTIEMBRE

Nivel	Resumen Narrativo		
Actividad 5.3	Realizar 3 evaluaciones del desempeño al Programa Presupuestario 2026 del SOSAPACH	Estado	Satisfactorio
		Unidad de medida	Evaluación
Indicador	Número de evaluaciones realizadas	Bajo demanda	No

CALENDARIO													
PROGRAMADO / REALIZADO	ENE	FEB	MAR	ABR	MAY	JUN	JUL	AGO	SEP	OCT	NOV	DIC	TOTAL
PROGRAMADO	0.00	0.00	0.00	1.00	0.00	0.00	1.00	0.00	0.00	1.00	0.00	0.00	3.00
REALIZADO	0.00	0.00	0.00	1.00	0.00	0.00	1.00	0.00	0.00				2.00

Programado al corte:	1.00	Avances al corte:	1.00	Eficacia:	100%

Comentarios Adicionales a la Meta: Con corte al tercerTrimestre, se realizó evaluación del desempeño al programa Presupuestario 2026 SOSAPACH

Nivel	Resumen Narrativo		
Actividad 5.4	Realizar 3 reuniones de retroalimentación para titulares y enlaces de la Unidades Administrativas del SOSAPACH, en materia de integración del Programa Presupuestario 2027	Estado	No Satisfactorio
		Unidad de medida	Evaluación
Indicador	Número de evaluaciones realizadas	Bajo demanda	No

CALENDARIO 0.00													
PROGRAMADO / REALIZADO	ENE	FEB	MAR	ABR	MAY	JUN	JUL	AGO	SEP	OCT	NOV	DIC	TOTAL
PROGRAMADO	0.00	0.00	0.00	0.00	0.00	1.00	0.00	0.00	1.00	0.00	1.00	0.00	3.00
REALIZADO	0.00	0.00	0.00	0.00	0.00	1.00	0.00	0.00	0.00				1.00

Programado al corte:	2.00	Avances al corte:	1.00	Eficacia:	100%

Comentarios Adicionales a la Meta: Con corte al tercer Trimestre, en el mes de junio se realizó una reunión de retroalimentación para titulares y enlaces de la Unidades Administrativas en integración del programa Presupuestario 2026, en el mes de septiembre no se realizó la segunda reunión de para enlaces y titulares de las áreas administrativa, sin embargo, en el mes de octubre se informará su avance.

ACTIVIDADES

PROGRAMA PRESUPUESTARIO
AVANCES DEL PERIODO JULIO-SEPTIEMBRE

Nivel	Resumen Narrativo		
Actividad 5.5	Realizar 4 sesiones del Comité de Control Interno, Administración de Riesgos y Desempeño Institucional	Estado	Satisfactorio
		Unidad de medida	Taller
Indicador	Número de Sesiones realizadas	Bajo demanda	No

CALENDARIO													
PROGRAMADO / REALIZADO	ENE	FEB	MAR	ABR	MAY	JUN	JUL	AGO	SEP	OCT	NOV	DIC	TOTAL
PROGRAMADO	0.00	1.00	0.00	1.00	0.00	0.00	1.00	0.00	0.00	1.00	0.00	0.00	4.00
REALIZADO	0.00	1.00	0.00	1.00	0.00	0.00	1.00	0.00	0.00				3.00

Programado al corte:	3.00	Avances al corte:	3.00	Eficacia:	100.00%

Comentarios Adicionales a la Meta: Con corte al tercer trimestre, se realizaron una Sesiones Ordinarias del Comité de Control Interno, Administración de Riesgos y Desempeño Institucional:

Nivel	Resumen Narrativo		
Actividad 5.6	Realizar 4 evaluaciones del Sistema de Control Interno Institucional	Estado	Satisfactorio
		Unidad de medida	Evaluación
Indicador	Número de evaluaciones realizadas	Bajo demanda	No

CALENDARIO													
PROGRAMADO / REALIZADO	ENE	FEB	MAR	ABR	MAY	JUN	JUL	AGO	SEP	OCT	NOV	DIC	TOTAL
PROGRAMADO	0.00	0.00	1.00	0.00	0.00	1.00	0.00	0.00	1.00	0.00	0.00	1.00	4.00
REALIZADO	0.00	0.00	1.00	0.00	0.00	1.00	0.00	0.00	1.00				3.00

Programado al corte:	1.00	Avances al corte:	1.00	Eficacia:	100.00%

Comentarios adicionales a la Meta: Con corte al tercer trimestre se realizó la tercera evaluación al Sistema de Control Interno Institucional.

ACTIVIDADES

PROGRAMA PRESUPUESTARIO
AVANCES DEL PERIODO JULIO-SEPTIEMBRE

Nivel	Resumen Narrativo		
Actividad 5.7	Gestionar 3 capacitaciones en materia de Control Interno, Administración de Riesgos y Desempeño Institucional a personal del SOSAPACH	**Estado**	**Satisfactorio**
		Unidad de medida	Capacitación
Indicador	Número de capacitaciones gestionadas	Bajo demanda	No

CALENDARIO													
PROGRAMADO / REALIZADO	**ENE**	**FEB**	**MAR**	**ABR**	**MAY**	**JUN**	**JUL**	**AGO**	**SEP**	**OCT**	**NOV**	**DIC**	**TOTAL**
PROGRAMADO	0.00	0.00	1.00	0.00	0.00	1.00	0.00	0.00	1.00	0.00	0.00	0.00	3.00
REALIZADO	0.00	0.00	0.00	0.00	0.00	1.00	0.00	0.00	1.00				2.00

Resumen Narrativo	3.00	**Avances al corte:**	2.00	**Eficacia:**	50.00%
Comentarios Adicionales a la meta: con corte al tercer trimestre, se gestionó la segunda capacitación en materia de control interno, administración de riesgos y desempeño institucional al personal del SOSAPACH.					

Nivel	Resumen Narrativo		
Actividad 5.8	Cordinar 12 sesiones Ordinarias del Consejo de Administracion del SOSAPACH.	**Estado**	**Satisfactorio**
		Unidad de medida	Sesión
Indicador	Número de sesiones coordinadas	Bajo demanda	No

CALENDARIO													
PROGRAMADO / REALIZADO	**ENE**	**FEB**	**MAR**	**ABR**	**MAY**	**JUN**	**JUL**	**AGO**	**SEP**	**OCT**	**NOV**	**DIC**	**TOTAL**
PROGRAMADO	1.00	1.00	1.00	1.00	1.00	1.00	1.00	1.00	1.00	1.00	1.00	1.00	12.00
REALIZADO	1.00	1.00	1.00	1.00	1.00	1.00	1.00	1.00	1.00				9.00

Programado al corte:	9.00	**Avances al corte:**	9.00	**Eficacia:**	100%
Comentarios adicionales a la meta: con corte al tercer trimestre se coordinaron 9 sesiones ordinarias del Consejo de Administración del SOSAPACH.					

ACTIVIDADES

PROGRAMA PRESUPUESTARIO
AVANCES DEL PERIODO JULIO-SEPTIEMBRE

Nivel	Resumen Narrativo		
Actividad 5.9	Coordinar 6 Sesiones Extraordinarias del Consejo de Administración del SOSAPACH (Bajo demanda)	Estado	Satisfactorio
		Unidad de medida	Reunión
Indicador	Número de reuniones realizadas	Bajo demanda	Si

CALENDARIO													
PROGRAMADO / REALIZADO	ENE	FEB	MAR	ABR	MAY	JUN	JUL	AGO	SEP	OCT	NOV	DIC	TOTAL
PROGRAMADO	0.00	1.00	0.00	1.00	0.00	1.00	0.00	1.00	0.00	1.00	0.00	1.00	6.00
REALIZADO	1.00	0.00	0.00	2.00	0.00	0.00	1.00	0.00	0.00				5.00

Programado al corte:	6.00	Avances al corte:	5.00	Eficacia:	100.00%

Comentarios adicionales a la meta: Con corte al tercer trimestre, se coordinó la primera sesión extraordinarias del Consejo de Administración del SOSAPACH: Acta 001 Extraordinaria de fecha 05 de enero de 2026; Acta 002 Extraordinaria de fecha 20 de abril de 2026; Acta 003 Extraordinaria de fecha 30 de abril de 2026;

Nivel	Resumen Narrativo		
Actividad 5.10	Gestionar 5 capacitaciones en materia de igualdad sustantiva a través de instancias municipales, estatales y/o federales para personal en general del SOSAPACH (Bajo demanda).	Estado	No iniciado
		Unidad de medida	Capacitación
Indicador	Número de capacitaciones realizadas.	Bajo demanda	Si

CALENDARIO													
PROGRAMADO / REALIZADO	ENE	FEB	MAR	ABR	MAY	JUN	JUL	AGO	SEP	OCT	NOV	DIC	TOTAL
PROGRAMADO	1.00	0.00	0.00	1.00	0.00	0.00	1.00	0.00	0.00	1.00	0.00	1.00	5.00
REALIZADO	0.00	0.00	0.00	0.00	0.00	0.00	0.00	0.00	0.00				0.00

Programado al corte:	2.00	Avances al corte:	0.00	Eficacia:	00.00%

Comentarios adicionales a la meta: Con corte al tercer trimestre, no se realizó la actividad derivada de no encontrar un proveedor que se ajuste a el presupuesto para dicha actividad,

Hallazgos: el indicador de evaluado en estado satisfactorio. Con el criterio 1, bajo demanda

ACTIVIDADES

PROGRAMA PRESUPUESTARIO

AVANCES DEL PERIODO JULIO-SEPTIEMBRE

Nivel	Resumen Narrativo		
Actividad 5.11	Gestionar 2 capacitaciones en materia de gestión para resultados GpR, metodología de marco lógico y sistema de Evaluación del Desempeño para personal del SOSAPACH.	**Estado**	**No Satisfactorio**
		Unidad de medida	Proyecto
Indicador	Número de capacitaciones realizadas	**Bajo demanda**	No

CALENDARIO

PROGRAMADO / REALIZADO	ENE	FEB	MAR	ABR	MAY	JUN	JUL	AGO	SEP	OCT	NOV	DIC	TOTAL
PROGRAMADO	0.00	0.00	1.00	0.00	0.00	0.00	0.00	1.00	0.00	0.00	0.00	0.00	1.00
REALIZADO	0.00	0.00	1.00	0.00	0.00	0.00	0.00	0.00	0.00				0.00

Programado al corte:	1.00	Avances al corte:	1.00	Eficacia:	NA

Comentarios adicionales a la meta: Con corte al tercer trimestre, conforme a lo programado se realizó una capacitación; no se realizó la actividad en el mes indicado, sin embargo, se reportará su actividad en el mes de octubre de2026

Nivel	Resumen Narrativo		
Actividad 5.12	Ejecutar 1 proyecto en materia de planeación, con recursos extraordinarios federales, estatales, municipales y/o iniciativa privada (Bajo demanda)	**Estado**	**No iniciado**
		Unidad de medida	Proyecto
Indicador	Número de proyectos ejecutados	**Bajo demanda**	Si

CALENDARIO

PROGRAMADO / REALIZADO	ENE	FEB	MAR	ABR	MAY	JUN	JUL	AGO	SEP	OCT	NOV	DIC	TOTAL
PROGRAMADO	0.00	0.00	0.00	0.00	0.00	0.00	0.00	0.00	0.00	0.00	0.00	1.00	1.00
REALIZADO	0.00	0.00	0.00	0.00	0.00	0.00	0.00	0.00	0.00				0.00

Programado al corte:	0.00	Avances al corte:	0.00	Eficacia:	NA

Comentarios adicionales a la meta: Conforme a lo programado, la actividad reportara su avance en el mes de diciembre

COMPONENTE 6

PROGRAMA PRESUPUESTARIO

AVANCES DEL PERIODO JULIO-SEPTIEMBRE

Nivel	Resumen Narrativo	Área funcional:	
Fin	Contribuir al acceso a servicios asequibles y suficientes en materia de agua potable, alcantarillado y saneamiento a través de infraestructura hidrosanitaria sostenible en el Municipio de San Pedro Cholula		
Propósito	El Sistema Operador de los Servicios de Agua Potable y Alcantarillado del Municipio de San Pedro Cholula brinda un servicio de calidad y suficiente a través de una infraestructura hidrosanitaria adecuada		
Componente 6	Sistema eficaz y eficiente de la recaudación por el consumo de los servicios que brinda el SOSAPACH, operando	Eficacia Anual: Satisfactorio	
Indicador	Porcentaje de acciones de recaudación por el consumo de los servicios brindados	Eficacia Trimestral: Satisfactorio	

Tipo	Dimensión	Tipo de fórmula	Comportamiento	Frecuencia de Medición
Gestión	Eficacia	Porcentaje	Nominal	Trimestral
Unidad Administrativa	Subdirección Comercial			

No.	Variable	Unidad de Medida	Tipo de variable	
			Programado	Realizado
V1	Número de acciones de recaudación por el consumo de los servicios realizadas	Acción	Fija	Acumulada
V2	Total de acciones de recaudación por el consumo de los servicios requeridas	Acción	Fija	Acumulada

CALENDARIO - PROGRAMADO												TOTAL	META
ENE	FEB	MAR	ABR	MAY	JUN	JUL	AGO	SEP	OCT	NOV	DIC		
1.00	1.00	1.00	1.00	1.00	1.00	1.00	1.00	1.00	1.00	1.00	1.00	12.00	100.00
1.00	1.00	1.00	1.00	1.00	1.00	1.00	1.00	1.00	1.00	1.00	1.00	12.00	
CALENDARIO - REALIZADO												**TOTAL**	**AVANCE**
ENE	**FEB**	**MAR**	**ABR**	**MAY**	**JUN**	**JUL**	**AGO**	**SEP**	**OCT**	**NOV**	**DIC**		
47,310	27,543	42,730	26946	42037	27014	42840	24519	30429				311091	100%
47,310	27,543	42,730	26946	42037	27014	42840	42519	30429				311091	

RESULTADOS DE LA EVALUACIÓN					
Eficacia del componente:	**100.00 %**	**Eficacia de las actividades:**	**101.96%**	**Eficacia global:**	**100.58%**

Comentarios adicionales a la meta: Con corte al Tercer Trimestre, se realizaron 213,303 acciones de recaudación por el consumo de los servicios: Se emitieron 137 dictámenes de factibilidad; se emitieron 123 contratos nuevos por los servicios que brinda el SOSAPACH; se emitieron 169 constancia de no servicio; se emitiero 496 constancias de no adeudo; se atendieron 6085 usuarios; se realizaron 69168 tomas de lectura a los medidores; se emitieron 87,173 estados de cuenta para e pago de los servicios prestados por el SOSAPACH; Se emitieron 49651 recibos de pago de los servicios prestados por el SOSAPACH; se instalaron 140 medidores po concepto de contratos nuevos solicitud de las y los usuarios; se reubicaron 29 cuadros completos de medidores; se realizaron 11 reconexiones de los servicio brindados por el SOSAPACH; se sustituyeron 121 medidores por concepto de adsolecencia de los mismos;

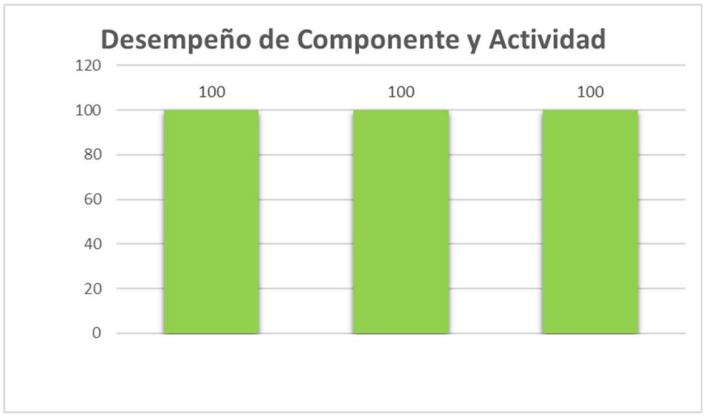

	De 90% a 115%
	De 80% a 89% y de 115.1% a 125.99%
	De 0% a 79% y de 126% en adelante

ACTIVIDADES

PROGRAMA PRESUPUESTARIO
AVANCES DEL PERIODO JULIO-SEPTIEMBRE

Nivel	Resumen Narrativo		
Actividad 6.1	Atender 300 dictámenes de factibilidad (Bajo demanda)	**Estado**	**Satisfactorio**
		Unidad de medida	Dictámen
Indicador	Número de dictámenes atendidos	Bajo demanda	Si

CALENDARIO

PROGRAMADO / REALIZADO	ENE	FEB	MAR	ABR	MAY	JUN	JUL	AGO	SEP	OCT	NOV	DIC	TOTAL
PROGRAMADO	25.00	25.00	25.00	25.00	25.00	25.00	25.00	25.00	25.00	25.00	25.00	25.00	300.00
REALIZADO	26.00	16.00	22.00	21.00	23.00	29.00	17.00	21.00	16.00				191

Resumen Narrativo	225	Avances al corte:	191	Eficacia:	100 %

Comentario adicionales a la meta: con corte al Tercer trimestre, se emitieron 191 dictamenes de factibilidad

Hallazgos: La actividad fue evaluada estado satisfactorio bajo el criterio 1. bajo demanda.

Nivel	Resumen Narrativo		
Actividad 6.2	Atender 450 contratos nuevos por los servicios que brinda el SOSAPACH (Bajo demanda)	**Estado**	**satisfactorio**
		Unidad de medida	Contratos
Indicador	Número de contratos atendidos	Bajo demanda	Si

CALENDARIO

PROGRAMADO / REALIZADO	ENE	FEB	MAR	ABR	MAY	JUN	JUL	AGO	SEP	OCT	NOV	DIC	TOTAL
PROGRAMADO	37	38	37	38	37	38	37	38	37	37	37	38	450
REALIZADO	15.00	20.00	17.00	31.00	17.00	23.00	38.00	24.00	34.00				219

Resumen Narrativo	337	Avances al corte:	219	Eficacia:	100 %

Cometarios adicionales a la meta: Con corte al tercer trimestre, se emitieron 219 contratos nuevos por los servicios que brinda el SOSAPACH

Hallazgos: El indicador es evaluado en estado satisfactorio con el criterio 1. bajo demanda.

ACTIVIDADES

PROGRAMA PRESUPUESTARIO
AVANCES DEL PERIODO JULIO-SEPTIEMBRE

Nivel	Resumen Narrativo		
Actividad 6.3	Emitir 550 constancias de no servicio (Bajo demanda)	**Estado**	**Satisfactorio**
		Unidad de medida	Constancia
Indicador	Número de constancias emitidas	Bajo demanda	Si

CALENDARIO													
	ENE	**FEB**	**MAR**	**ABR**	**MAY**	**JUN**	**JUL**	**AGO**	**SEP**	**OCT**	**NOV**	**DIC**	**TOTAL**
PROGRAMADO	46.00	46.00	46.00	46.00	46.00	46.00	46.00	46.00	46.00	46.00	45.00	45.00	550.00
REALIZADO	29.00	33.00	34.00	19.00	27.00	27.00	19.00	26.00	26.00				240

Resumen Narrativo	413	**Avances al corte:**	240	**Eficacia:**	100 %

Cometarios adicionales a la meta: Con corte al tercer trimestre, se emitieron 240 constancias de no servicio

Hallazgos: El indicador es evaluado en estado satisfactorio con el criterio 1. bajo demanda.

Nivel	Resumen Narrativo		
Actividad 6.4	Emitir 700 constancias de no adeudo (Bajo demanda)	**Estado**	**Satisfactorio**
		Unidad de medida	Constancia
Indicador	Número de constancias emitidas	Bajo demanda	Si

CALENDARIO													
	ENE	**FEB**	**MAR**	**ABR**	**MAY**	**JUN**	**JUL**	**AGO**	**SEP**	**OCT**	**NOV**	**DIC**	**TOTAL**
PROGRAMADO	58.00	59.00	58.00	59.00	58.00	59.00	58.00	59.00	58.00	58.00	58.00	58.00	700.00
REALIZADO	77.00	86.00	84.00	78.00	93.00	78.00	98.00	73.00	75.00				742

Programado al corte:	526	**Avances al corte:**	742	**Eficacia:**	100.00 %

Comentario adicionales a la meta: con corte al tercer trimestre se emitieron 742 constancias de no adeudo

Hallazgos: El indicador es evaluado en estado satisfactorio con el criterio 1. bajo demanda.

ACTIVIDADES

PROGRAMA PRESUPUESTARIO
AVANCES DEL PERIODO JULIO-SEPTIEMBRE

Nivel	Resumen Narrativo		
Actividad 6.5	Atender 7,000 usuarios (asesorías, asistencias, gestiones y/o aclaraciones) Bajo demanda	Estado	Satisfactorio
		Unidad de medida	Usuario
Indicador	Número de usuarios atendidos	Bajo demanda	Si

CALENDARIO													
	ENE	FEB	MAR	ABR	MAY	JUN	JUL	AGO	SEP	OCT	NOV	DIC	TOTAL
PROGRAMADO	583	584	583	584	583	584	583	584	583	583	583	583	7,000
REALIZADO	949	910	1091	979	1242	914	1164	1264	1166				9679

Programado al corte:	5,251	Avances al corte:	9679	Eficacia:	100.00 %

Comentario adicionales a la meta: con corte al tercer trimestre se emitieron 9679, se atendieron a usuarios, asesorias, sistencias gestiones, y/o declaraciones.

Hallazgos: El indicador es evaluado en estado satisfactorio con el criterio 1. bajo demanda.

Nivel	Resumen Narrativo		
Actividad 6.6	Realizar 140, 000 tomas de lecturas a los medidores de las y los usuarios	Estado	Satisfactorio
		Unidad	Usuario
Indicador	Número de usuarios atendidos	Bajo demanda	Si

CALENDARIO													
	ENE	FEB	MAR	ABR	MAY	JUN	JUL	AGO	SEP	OCT	NOV	DIC	TOTAL
PROGRAMADO	0.00	23333	0.00	23333	0.00	23333	0.00	23333	0.00	23334		23334	140,000
REALIZADO	0.00	23056	0.00	23056	0.00	23056	0.00	23056	0.00				92,224

Programado al corte:	93,332	Avances al corte:	92,224	Eficacia:	100.00 %

Comentario adicionales a la meta: con corte al tercer trimestre se emitieron 92,224 tomas de lectura a los medidores de las y los usuarios.

Hallazgos: El indicador es evaluado en estado satisfactorio con el criterio 1. bajo demanda.

ACTIVIDADES

PROGRAMA PRESUPUESTARIO
AVANCES DEL PERIODO JULIO-SEPTIEMBRE

Nivel	Resumen Narrativo		
Actividad 6.7	Emitir 131,000 toma de lecturas a los medidores de las y los usuarios	**Estado**	**Satisfactorio**
		Unidad de medida	Usuario
Indicador	Número de estados de cuenta emitidos	Bajo demanda	No

CALENDARIO

	ENE	FEB	MAR	ABR	MAY	JUN	JUL	AGO	SEP	OCT	NOV	DIC	TOTAL
PROGRAMADO	21833	0.00	21834	0.00	21833	0.00	21834	0.00	21833	0.00	21833	0.00	131,000
REALIZADO	29057	0.00	29058	0.00	29058	0.00	29058	0.00	29058				145,289

Programado al corte:	109,167	Avances al corte:	145,289	Eficacia:	105.60 %

Comentarios adicionales a la meta: con corte al tercer trimestre, se emitieron 145,289 recibos de pago de los servicios prestados por el SOSAPACH

Hallazgos: El indicador es evaluado en estado satisfactorio, con el criterio 1. bajo demanda.

Nivel	Resumen Narrativo		
Actividad 6.8	Emitir 100,000 recibos de pago de los servicios prestados por el SOSAPACH (Bajo demanda)	**Estado**	**Satisfactorio**
		Unidad de medida	Recibo de pago
Indicador	Número de recibos de pago emitidos	Bajo demanda	Si

CALENDARIO

	ENE	FEB	MAR	ABR	MAY	JUN	JUL	AGO	SEP	OCT	NOV	DIC	TOTAL
PROGRAMADO	8,333	8,334	8,333	8,334	8,333	8,334	8,333	8,334	8,333	8,333	8,333	8,333	100,000
REALIZADO	17122	3097	12381	2707	11525	2819	12377	2459	10310				74797

Programado al corte:	75,001	Avances al corte:	74,797	Eficacia:	100 %

Comentarios adicionales a la meta: con corte al tercer trimestre, se emitieron 74,797 recibos de pago de los servicios prestados por el SOSAPACH

Hallazgos: El indicador es evaluado en estado satisfactorio, con el criterio 1. bajo demanda.

Nivel	Resumen Narrativo		
Actividad 6.9	Instalación de 750 medidores por concepto de contratos nuevos a solicitud de las y lo usuarios (bajo demanda)	Estado	No inciado
		Unida de medida	medidores
Indicador	Número de cartas invitación entregadas	Bajo demanda	Bajo

CALENDARIO												
PROGRAMADO / REALIZADO	ENE	FEB	MAR	ABR	MAY	JUN	JUL	AGO	SEP	OCT	NOV	DIC	TOTAL
PROGRAMADO	62	63	62	63	62	63	62	63	62	63	62	63	750
REALIZADO	15	22	21	12	34	36	30	33	35				238

Resumen Narrativo	562	Avances al corte:	238	Eficacia:	100%
Comentarios adicionales a la meta: Con corte al tercerr trimestre se instalaron 238 medidores por concepto de de contratos nuevos a solicitud de las y los usuarios					

Nivel	Resumen Narrativo		
Actividad 6.10	Reubicar 50 cuadros completos de medidores (bajo demanda)	Estado	Satisfactorio
		Unidad de medida	Medidor
Indicador	Número de cuadros completos reubicados	Bajo demanda	Si

CALENDARIO												
PROGRAMADO / REALIZADO	ENE	FEB	MAR	ABR	MAY	JUN	JUL	AGO	SEP	OCT	NOV	DIC	TOTAL
PROGRAMADO	4	5	4	5	4	4	4	4	4	4	4	4	50
REALIZADO	7.00	8.00	3.00	2.00	2.00	7.00	9	1	4				43.00

Resumen Narrativo	38.00	Avances al corte:	43.00	Eficacia:	100%
Comentarios adicionales a la meta: con corte al tercer trimestre, se instalaron 43 medidores por concepto de contratos nuevos a solicitud de las y los usuarios					
Hallazgos: El indicador es evaluado en estado satisfactorio, con el criterio 1.bajo demanda.					

ACTIVIDADES

PROGRAMA PRESUPUESTARIO
AVANCES DEL PERIODO JULIO-SEPTIEMBRE

Nivel	Resumen Narrativo		
Actividad 6.11	_Realizar 100 reconexiones por los servicios bindados por el SOSAPACH (bajo demanda)	Estado	Satisfactorio
		Unidad de medida	Cuadro completo
Indicador	Numero de medidores sustituidos	Bajo demanda	Si

CALENDARIO													
	ENE	FEB	MAR	ABR	MAY	JUN	JUL	AGO	SEP	OCT	NOV	DIC	TOTAL
PROGRAMADO	8	9	8	9	8	9	8	9	8	8	8	8	100
REALIZADO	3.00	1.00	1.00	2.00	2.00	2.00	3.00	1.00	2.00				17.00

Resumen Narrativo	76.00	Avances al corte:	17.00	Eficacia:	100%

Comentarios adicionales a la meta: con corte al tercer trimestre, se reubicaron 17 reconexiones por los servicios prestados por el SOSAPACH.

Hallazgos: El indicador es evaluado en estado satisfactorio, con el criterio 1. bajo demanda.

Nivel	Resumen Narrativo		
Actividad 6.12	Sustituir 750 medidores por concepto de obsolecencia de los mismos (bajo demanda)	Estado	Satisfactorio
		Unidad de medida	Reconexión
Indicador	Número de medidores sustituidos	Bajo demanda	Si

CALENDARIO													
	ENE	FEB	MAR	ABR	MAY	JUN	JUL	AGO	SEP	OCT	NOV	DIC	TOTAL
PROGRAMADO	62	63	62	63	62	63	62	63	62	63	62	63	750
63REALIZADO	10.00	17.00	18.00	39.00	14.00	23.00	27.00	20.00	13.00				181.00

Resumen Narrativo	562.00	Avances al corte:	181.00	Eficacia:	100%

Comentarios adicionales a la meta: con corte al tercer trimestre, se sustituyeron 181 por obsolescencia.

Hallazgos: El indicador es evaluado en estado satisfactorio, con el criterio 1. bajo demanda.

ACTIVIDADES

PROGRAMA PRESUPUESTARIO
AVANCES DEL PERIODO JULIO-SEPTIEMBRE

Nivel	Resumen Narrativo		
Actividad 6.13	Gestionar un mantenimiento el area de archivo de la Subdireccion Comercial.	**Estado**	**No Iniciado**
		Unidad de medida	Reconexión
Indicador	Número de medidores sustituidos	**Bajo demanda**	No

CALENDARIO

	ENE	FEB	MAR	ABR	MAY	JUN	JUL	AGO	SEP	OCT	NOV	DIC	TOTAL
PROGRAMADO	**0.00**	**0.00**	**0.00**	**0.00**	**0.00**	**0.0**	**0.00**	**0.00**	**0.00**	**0.00**	**0.00**	**1.00**	**1.00**
63REALIZADO	**0.00**	**0.00**	**0.00**	**0.00**	**0.00**	**0.00**	**0.00**	**0.00**	**0.00**	**0.00**	**0.00**		

Resumen Narrativo	0.00	**Avances al corte:**	0.00	**Eficacia:**	N/D

Comentarios adicionales a la meta: Conforme a lo programado el avance de la actividad de informar hasta el mes diciembre.

Nivel	Resumen Narrativo		
Actividad 6.14	Instalación de 75 macromedidores por concepto de contratos nuevos a solicitud de las y los usuarios (bajo demanda)	**Estado**	**No iniciado**
		Unidad de medida	Mantenimiento
Indicador	Número de instalación de macromedidores	**Bajo demanda**	Si

CALENDARIO

PROGRAMADO / REALIZADO	ENE	FEB	MAR	ABR	MAY	JUN	JUL	AGO	SEP	OCT	NOV	DIC	TOTAL
PROGRAMADO	6.00	6.00	6.00	6.00	6.00	6.00	6.00	6.00	6.00	6.00	6.00	9.00	75.00
REALIZADO	0.00	0.00	0.00	0.00	0.00	0.00	0.00	0.00	0.00				0.00

Programado al corte:	18.00	**Avances al corte:**	0.00	**Eficacia:**	ND%

Comentarios adicionales a la meta: con corte al tercer trimestre, no se reportó avance de la actividad.

Hallazgos: el indicador es evaluado en estado no iniciado, bajo el criterio 4., bajo demanda.

Nivel	Resumen Narrativo		
Actividad 6.15	Realizar suspensión de servicio en 500 tomas de adeudo o por toma directa si contrato (bajo demanda)	Estado	No iniciado
		Unidad de medida	Proyecto
Indicador	Número de suspensión de servicio por adeudo.	Bajo demanda	Si

CALENDARIO													
PROGRAMADO / REALIZADO	ENE	FEB	MAR	ABR	MAY	JUN	JUL	AGO	SEP	OCT	NOV	DIC	TOTAL
PROGRAMADO	41	42	41	42	41	42	41	42	42	42	42	42	500
REALIZADO	0.00	0.00	0.00	0.00	0.00	0.00							0.00

Programado al corte:	374	Avances al corte:	0.00	Eficacia:	ND

Comentarios adicionales a la meta: Con corte al tercer trimestre, no se reportó avance de la actividad.

Hallazgos: el indicador es evaluado en estado no iniciado, con el criterio 4. Bajo demanda

Nivel	Resumen Narrativo		
Actividad 6.16	Ejecutar 1 proyecto de la Subdirección Comercial con recursos extraordinarios federales, estatales, municipales y/o iniciativa privada (Bajo demanda)	Estado	No iniciado
		Unidad de medida	Proyecto
Indicador	Número de proyectos ejecutados	Bajo demanda	Si

CALENDARIO													
PROGRAMADO / REALIZADO	ENE	FEB	MAR	ABR	MAY	JUN	JUL	AGO	SEP	OCT	NOV	DIC	TOTAL
PROGRAMADO	0.00	0.00	0.00	0.00	0.00	0.00	0.00	0.00	0.00	0.00	0.00	1.00	1.00
REALIZADO	0.00	0.00	0.00	0.00	0.00	0.00	0.00	0.00	0.00				0.00

Programado al corte:	0.00	Avances al corte:	0.00	Eficacia:	ND

Comentarios adicionales a la meta: Con corte al tercer trimestre, no se realizó la actividad

Hallazgos: el indicador es evaluado en estado no iniciado, con el criterio 4. Bajo demanda

COMPONENTE 7

PROGRAMA PRESUPUESTARIO
AVANCES DEL PERIODO JULIO-SEPTIEMBRE

Nivel	Resumen Narrativo		
Actividad 6.17	Adquisición de Software de verificación por código QR, para la validación de documentos oficiales.	**Estado**	**SATISFACTORIO**
		Unidad de medida	Proyecto
Indicador	Número de Software adquirido	**Bajo demanda**	NO

CALENDARIO													
PROGRAMADO / REALIZADO	**ENE**	**FEB**	**MAR**	**ABR**	**MAY**	**JUN**	**JUL**	**AGO**	**SEP**	**OCT**	**NOV**	**DIC**	**TOTAL**
PROGRAMADO	0.00	0.00	0.00	0.00	1.00	0.00	0.00	0.00	0.00	0.00	0.00	1.00	1.00
REALIZADO	0.00	0.00	0.00	0.00	1.00	0.00	0.00	0.00	0.00				0.00

Programado al corte:	0.00	**Avances al corte:**	0.00	**Eficacia:**	ND

Comentarios adicionales a la meta: Con corte al Tercer trimestre, se adquirió un software para la validación de documentos oficiales.

COMPONENTE 7

PROGRAMA PRESUPUESTARIO

AVANCES DEL PERIODO JULIO-SEPTIEMBRE

Nivel	Resumen Narrativo	Área funcional:	
Fin	Contribuir al acceso a servicios asequibles y suficientes en materia de agua potable, alcantarillado y saneamiento a través de infraestructura hidrosanitaria sostenible en el Municipio de San Pedro Cholula		
Propósito	El Sistema Operador de los Servicios de Agua Potable y Alcantarillado del Municipio de San Pedro Cholula brinda un servicio de calidad y suficiente a través de una infraestructura hidrosanitaria adecuada		
Componente 7	Mantenimiento a las redes de agua potable y alcantarillado sanitario del SOSAPACH, implementado	Eficacia Anual: Satisfactorio	
Indicador	Porcentaje de mantenimientos en materia de redes de agua potable y alcantarillado sanitario	Eficacia Trimestral: Satisfactorio	

Tipo	Dimensión	Tipo de fórmula	Comportamiento	Frecuencia de Medición
Gestión	Eficacia	Porcentaje	Nominal	Trimestral
Unidad Administrativa	Subdirección Operativa			

No.	Variable	Unidad de Medida	Tipo de variable	
			Programado	Realizado
V1	Número de mantenimientos realizados en materia de red de agua potable y alcantarillado sanitario	Mantenimiento	Fija	Acumulado
V2	Total de mantenimientos programados en materia de red de agua potable y alcantarillado sanitario	Mantenimiento	Fija	Acumulado

CALENDARIO - PROGRAMADO												TOTAL	META
ENE	FEB	MAR	ABR	MAY	JUN	JUL	AGO	SEP	OCT	NOV	DIC		
1.00	1.00	1.00	1.00	1.00	1.00	1.00	1.00	1.00	1.00	1.00	1.00	12.00	100%
1.00	1.00	1.00	1.00	1.00	1.00	1.00	1.00	1.00	1.00	1.00	1.00	12.00	
CALENDARIO - REALIZADO												**TOTAL**	**AVANCE**
ENE	FEB	MAR	ABR	MAY	JUN	JUL	AGO	SEP	OCT	NOV	DIC		
4246	4937	4754	4412	4745	4445	4369	4511	4261				40681	100%
4246	4937	4754	4412	4755	4445	4369	4511	4261				40681	

RESULTADOS DE LA EVALUACIÓN					
Eficacia del componente:	**100.00%**	**Eficacia de las actividades:**	**100.00%**	**Eficacia global:**	**100.00%**

Comentarios adicionales a la meta: con corte al tercer trimestre, se realizaron 40,681 acciones en materia de red de agua potable y alcantarillado sanitario: se cuent con 36600 metros lineales de desazolve a la red de alcantarillado sanitario; se ejecutaron 383 acciones de mantenimiento correctivo a la red de alcantarillado sanitario Limpieza de 59 pozos de visita; se realizaron 11 conexiones de la red de alcantarillado sanitario derivado de la solicitud de las y los usuarios del SOSAPACH; S ejecutaron 1639 acciones de mantenimiento de la red de agua potable:

ACTIVIDADES

PROGRAMA PRESUPUESTARIO
AVANCES DEL PERIODO JULIO-SEPTIEMBRE

Nivel	Resumen Narrativo		
Actividad 7.1	Desazolvar 96,000 metros lineales la red de alcantarillado sanitario (Bajo demanda)	**Estado**	**Satisfactorio**
		Unidad de medida	Metro lineal
Indicador	Número de metros lineales desazolvados	Bajo demanda	Si

CALENDARIO

PROGRAMADO / REALIZADO	ENE	FEB	MAR	ABR	MAY	JUN	JUL	AGO	SEP	OCT	NOV	DIC	TOTAL
PROGRAMADO	8,000	8,000	8,000	8,000	8,000	8,000	8,000	8,000	8,000	8,000	8,000	8,000	96,000
REALIZADO	4,050	4,750	4,500	4200	4500	4200	4100	4250	4050				38,600

Programado al corte:	72,000	Avances al corte:	38,600	Eficacia:	100 %

Comentarios adicionales a la meta: con corte al tercer trimestre, se desazolvaron 38,600 metros lineales de red de alcantarillado sanitario.

Hallazgos: El indicador es evaluado en estado satisfactorio, con el criterio 1. bajo demanda.

Nivel	Resumen Narrativo		
Actividad 7.2	Ejecutar 3500 acciones de mantenimiento general a la Red de Alcantarillado Sanitario (Bajo demanda)	**Estado**	**Satisfactorio**
		Unidad de medida	Acción
Indicador	Número de acciones de mantenimiento ejecutadas	Bajo demanda	Si

CALENDARIO

PROGRAMADO / REALIZADO	ENE	FEB	MAR	ABR	MAY	JUN	JUL	AGO	SEP	OCT	NOV	DIC	TOTAL
PROGRAMADO	292	291	292	291	292	291	292	291	292	292	292	292	3500
REALIZADO	39.00	36.00	42.00	54.00	44.00	46.00	43.00	48.00	31.00				383

Programado al corte:	2624	Avances al corte:	383	Eficacia:	100 %

Comentarios adicionales a la meta: con corte al tercer trimestre, se ejecutaron 382 acciones de mantenimiento general a la red de alcantarillado sanitario.

Hallazgos: El indicador es evaluado en estado satisfactorio, con el criterio 1. bajo demanda.

Nivel	Resumen Narrativo		
Actividad 7.3	Realizar 250 conexiones en la Red de Agua Potable y/o Alcantarillado Sanitario derivado de la solicitud de las y los usuarios del SOSAPACH (Bajo demanda)	Estado	Satisfactorio
		Unidad de medida	Conexión
Indicador	Número de conexiones realizadas	Bajo demanda	Si

CALENDARIO													
PROGRAMADO / REALIZADO	ENE	FEB	MAR	ABR	MAY	JUN	JUL	AGO	SEP	OCT	NOV	DIC	TOTAL
PROGRAMADO	21.00	20.00	21.00	20.00	21.00	21.00	21.00	21.00	21.00	21.00	21.00	21.00	250
REALIZADO	5.00	2.00	4.00	7.00	18.00	10.00	7.00	4.00	2.00				59.00

Programado al corte:	187.00	Avances al corte:	59.00	Eficacia:	100%

Comentarios adicionales a la meta: con corte al tercer trimestre, se realizaron 59 conexiones de la red de alcantarillado sanitario derivado de la solicitud de las y los usuarios del SOSAPACH

Hallazgos: El indicador es evaluado en estado satisfactorio, con el criterio 1. bajo demanda.

Nivel	Resumen Narrativo		
Actividad 7.4	Ejecutar 4000 acciones de mantenimiento general a la Red de Agua Potable (Bajo demanda)	Estado	Satisfactorio
		Unidad de medida	Acción
Indicador	Número de acciones de mantenimiento ejecutadas	Bajo demanda	Si

CALENDARIO													
PROGRAMADO / REALIZADO	ENE	FEB	MAR	ABR	MAY	JUN	JUL	AGO	SEP	OCT	NOV	DIC	TOTAL
PROGRAMADO	333	334	333	334	333	334	333	334	333	333	333	333	4,000
REALIZADO	152	149	209	151	183	189	219	209	178				1639

Resumen Narrativo	2001	Avances al corte:	1033	Eficacia:	100%

Comentarios adicionales a la meta: con corte al tercer trimestre, se ejecutaron 1639 acciones de mantenimiento general a la red de agua potable;

Hallazgos: El indicador es evaluado en estado Satisfactorio. Bajo el criterio 1 "Bajo demanda"

ACTIVIDADES

PROGRAMA PRESUPUESTARIO

AVANCES DEL PERIODO JULIO-SEPTIEMBRE

Nivel	Resumen Narrativo		
Actividad 7.5	Ejecutar 1 proyecto en materia de red de agua potable y/o alcantarillado sanitario, con recursos extraordinarios federales, estatales, municipales y/o iniciativa privada (Bajo demanda)	**Estado**	**No iniciado**
		Unida de medida	Proyecto
Indicador	Número de proyectos ejecutados	Bajo demanda	Si

CALENDARIO													
PROGRAMADO / REALIZADO	**ENE**	**FEB**	**MAR**	**ABR**	**MAY**	**JUN**	**JUL**	**AGO**	**SEP**	**OCT**	**NOV**	**DIC**	**TOTAL**
PROGRAMADO	0.00	0.00	0.00	0.00	0.00	0.00	0.00	0.00	0.00	0.00	0.00	1.00	1.00
REALIZADO	0.00	0.00	0.00	0.00	0.00	0.00	0.00	0.00	0.00				0.00

Programado al corte:	0.00	**Avances al corte:**	0.00	**Eficacia:**	No

Hallazgos: el indicador es evaluado en estado no iniciado, con el criterio4. Bajo demanda

COMPONENTE 8

PROGRAMA PRESUPUESTARIO

AVANCES DEL PERIODO JULIO-SEPTIEMBRE

Nivel	Resumen Narrativo	Área funcional:	
Fin	Contribuir al acceso a servicios asequibles y suficientes en materia de agua potable, alcantarillado y saneamiento a través de infraestructura hidrosanitaria sostenible en el Municipio de San Pedro Cholula		
Propósito	El Sistema Operador de los Servicios de Agua Potable y Alcantarillado del Municipio de San Pedro Cholula brinda un servicio de calidad y suficiente a través de una infraestructura hidrosanitaria adecuada		
Componente 8	Servicios de agua potable, alcantarillado sanitario e Infraestructura de redes hidrosanitarias del SOSAPACH, implementados	Eficacia Anual: Satisfactorio	
Indicador	Porcentaje de acciones realizadas en materia de servicios de agua potable, alcantarillado sanitario e Infraestructura de redes hidrosanitarias	Eficacia Trimestral: Satisfactorio	

Tipo	Dimensión	Tipo de fórmula	Comportamiento	Frecuencia de medición
Gestión	Eficacia	Porcentaje	Nominal	Trimestral
Unidad Administrativa	Unidad de Comunicación Social y cultura del Agua, difundidas			
No.	Variable	Unidad de Medida	Tipo Variable	
V1	Número de acciones realizadas en materia de servicios de agua potable, alcantarillado sanitario e infraestructura de redes hidrosanitarias.	Acción	Fija	Acumulada
V2	Número de acciones realizadas en materia de servicios de agua potable, alcantarillado sanitario e infraestructura de redes hidrosanitarias.	Acción	Fija	Acumulada

CALENDARIO-PROGRAMADO

PROGRAMADO	ENE	FEB	MAR	ABR	MAY	JUN	JUL	AGO	SEP	OCT	NOV	DIC	TOTAL	META
1.00	1.00	1.00	1.00	1.00	1.00	1.00	1.00	1.00	1.00	1.00	1.00	1.00	12.00	
1.00	1.00	1.00	1.00	1.00	1.00	1.00	1.00	1.00	1.00	1.00	1.00	1.00	12.00	100%

CALENDARIO-REALIZADO

REALIZADO	ENE	FEB	MAR	ABR	MAY	JUN	JUL	AGO	SEP	OCT	NOV	DIC	TOTAL	META
1.00	0.00	10.00	0.00	0.00	0.00	0.00	0.00	0.00	0.00	0.00	0.00	0.00	10.00	100%
	0.00	10.00	0.00	0.00	10.00	0.00							10.00	

RESULTADOS DE LA EVALUACION

Eficacia del componente	100.00%	Eficacia de las actividades	100.00%	Eficacia global	100.00%

Comentarios adicionales a la meta: Con corte al tercer Trimestre se realizaron 10 acciones en materia de servicios de agua potable, alcantarillado sanitario infraestructura de redes sanitarias:

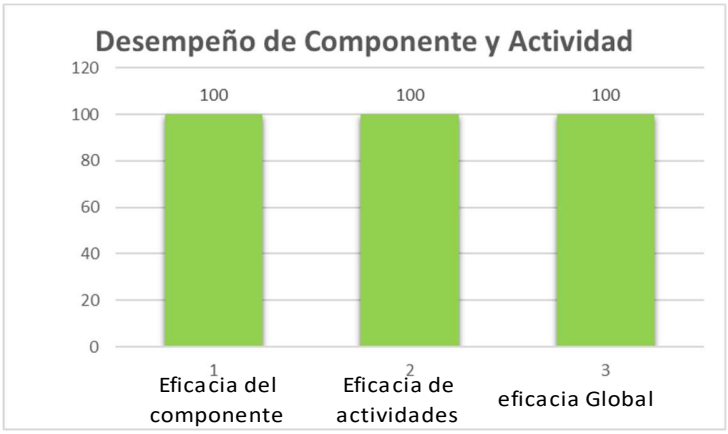

	De 90% a 115%
	De 80% a 89% y de 115.1% a 125.99%
	De 0% a 79% y de 126% en adelante

ACTIVIDADES

PROGRAMA PRESUPUESTARIO
AVANCES DEL PERIODO JULIO-SEPTIEMBRE

Nivel	Resumen Narrativo		
Actividad 8.1	Realizar 10 acciones relacionadas con obra pública de infraestructura Hidrosanitaria	Estado	Insatisfactorio
		Unidad de medida	Reporte
Indicador	Numero de acciones realizadas	Bajo demanda	Bajo

CALENDARIO													
PROGRAMADO / REALIZADO	ENE	FEB	MAR	ABR	MAY	JUN	JUL	AGO	SEP	OCT	NOV	DIC	TOTAL
PROGRAMADO	0.00	0.00	0.00	0.00	0.00	0.00	1.00	1.00	1.00	1.00	1.00	1.00	8.00
REALIZADO	0.00	0.00	0.00	0.00	0.00	0.00							12.00

Resumen Narrativo	0.00	Avances al corte:	0.00	Eficacia:	100.00%

Comentarios adicionales a la meta: Con corte al Tercer trimestre, no se reportó el avance de la actividad.

Nivel	Resumen Narrativo		
Actividad 8.2	Realizar un proyecto de rehabilitación de pozos incluyendo infraestructura y sistema de bombeo	Estado	No iniciado
		Unidad de medida	Mantenimiento
Indicador	Numero de rehabilitacion de pozos	No Iniciado	Bajo

	ENE	FEB	MAR	ABR	MAY	JUN	JUL	AGO	SEP	OCT	NOV	DIC	TOTAL
PROGRAMADO	0.00	0.00	0.00	0.00	0.00	0.00	0.00	0.00	0.00	0.00	0.00	1.00	1.00
REALIZADO	0.00	0.00	0.00	0.00	0.00	0.00	0.00	0.00	0.00				0.00

Programado al corte:	0.00	Avances al corte:	0.00	Eficacia:	0%

Comentarios adicionales a la meta: Con corte al Tercer Trimestre, y conforme a lo programado la actividad se informará su avance en el mes de diciembre.

Nivel	Resumen Narrativo		
Actividad 8.3	Ejecutar 1 obra pública con participación federal, mediante programa de devolución de derechos ejercicio 2026.	Estado	No iniciado
		Unidad de medida	Obra publica
Indicador	Número de acciones relacionadas con obra pública ejecutadas	Bajo demanda	No

CALENDARIO													
PROGRAMADO / REALIZADO	ENE	FEB	MAR	ABR	MAY	JUN	JUL	AGO	SEP	OCT	NOV	DIC	TOTAL
PROGRAMADO	0.00	0.00	0.00	0.00	0.00	0.00	0.00	0.00	0.00	0.00	0.00	1.00	1.00
REALIZADO	0.00	0.00	0.00	0.00	0.00	0.00	0.00	0.00	0.00				

Resumen Narrativo		Avances al corte:		Eficacia:	N/D

Comentarios adicionales a la meta: con corte al Tercer trimestre y conforme a lo programado la actividad se informará en el mes de diciembre.

Hallazgos: ninguno

Nivel	Resumen Narrativo		
Actividad 8.4	Desarrollar 1 proyecto, obra publica y/o programa en materia de infraestructura con recursos extraordinarios federales, estatales, municipales y/o iniciativa privada (bajo demanda)	Estado	No iniciada
		Unidad de medida	Obra pública
Indicador	Número de acciones relacionadas con obra pública ejecutadas	Bajo demanda	Si

CALENDARIO													
	ENE	FEB	MAR	ABR	MAY	JUN	JUL	AGO	SEP	OCT	NOV	DIC	TOTAL
PROGRAMADO	0.00	0.00	0.00	0.00	0.00	0.00	0.00	0.00	0.00	0.00	0.00	1.00	1.00
REALIZADO	0.00	0.00	0.00	0.00	0.00	0.00	0.00	0.00	0.00			0.00	0.00

Resumen Narrativo	0.00	Avances al corte:	0.00	Eficacia:	N/D

Comentarios adicionales a la meta: con corte al Tercer trimestre, y conforme a lo programado se informará sobre el avance de la actividad en el mes de diciembre

ACTIVIDADES

PROGRAMA PRESUPUESTARIO
AVANCES DEL PERIODO JULIO-SEPTIEMBRE

Nivel	Resumen Narrativo		
Actividad 8.5	Realizar 10 estudios de topografia para desarrollar proyectos de obras públicas de infraestructura hidrosanitaria.	Estado	Satisfactorio
		Unidad de medida	Pipa
Indicador	Numero de estudios de topografia	Bajo demanda	No

CALENDARIO												
	ENE	FEB	MAR	ABR	MAY	JUN	JUL	AGO	SEP	OCT	NOV	DIC	TOTAL
PROGRAMADO	0.00	5.00	0.00	0.00	5.00	0.00	0.00	0.00	0.00	0.00	0.00	0.00	10.00
REALIZADO	0.00	10.00	0.00	0.00	0.00	0.00	0.00	0.00	0.00				10.00

Resumen Narrativo	5.00	Avances al corte:	10.00	Eficacia:	100 %

Comentarios adicionales a la meta: con corte al Tercer trimestre, se realizaron 10 estudios de topografía en virtud de que se contrató servicio completo

Hallazgos: la actividad se encuentra evaluado conforme al criterio 2, Realización anticipada en virtud de que se realizó servicio completo y se realizaron los 10 estudios topográficos.

Nivel	Resumen Narrativo		
Actividad 8.6	Realizar 10 estudios de geotecnia para desarrollar proyectos de obras públicas de infraestructura hidrosanitaria.	Estado	insatisfactorio
		Unidad de medida	Obra pública
Indicador	Número de estudios realizados	Bajo demanda	Si

PROGRAMADO / REALIZADO	CALENDARIO												
	ENE	FEB	MAR	ABR	MAY	JUN	JUL	AGO	SEP	OCT	NOV	DIC	TOTAL
PROGRAMADO	0.00	5.00	0.00	0.00	5.00	0.00	0.00	0.00	0.00	0.00	0.00	0.00	10.00
REALIZADO	0.00	0.00	0.00	5.00	5.00	0.00	0.00	0.00	0.00				0.00

Resumen Narrativo	0.00	Avances al corte:	0.00	Eficacia:	ND

Comentarios adicionales a la meta: con corte al tercer trimestre, NO reporto avances.

Hallazgos: el indicador es evaluado conforme al criterio 4, no iniciado.

ACTIVIDADES

PROGRAMA PRESUPUESTARIO
AVANCES DEL PERIODO JULIO-SEPTIEMBRE

Nivel	Resumen Narrativo		
Actividad 8.7	Realizar 10 trámites para constancia de excepción de estudio de impacto ambiental	**Estado**	**No satisfactorio**
		Unidad de medida	Proyecto
Indicador	Número de tramites desarrollados	**Bajo demanda**	Si

CALENDARIO

PROGRAMADO / REALIZADO	ENE	FEB	MAR	ABR	MAY	JUN	JUL	AGO	SEP	OCT	NOV	DIC	TOTAL
PROGRAMADO	0.00	0.00	0.00	2.00	1.00	3.00	2.00	0.00	2.00	0.00	0.00	0.00	10.00
REALIZADO	0.00	0.00	0.00	0.00	0.00	2.00	0.00	0.00	0.00				2.00

Programado al corte:	0.00	Avances al corte:	2.00	Eficacia:	25%

Hallazgos: Con corte al tercer trimestre la subsecretaria para la gestión del territorio y desarrollo urbano de la secretaria del medio ambiente, desarrollo sustentable y ordenamiento territorial, remitió dos constancias de excepción de estudio de impacto ambiental.

COMPONENTE 9

PROGRAMA PRESUPUESTARIO

AVANCES DEL PERIODO JULIO-SEPTIEMBRE

Nivel	Resumen Narrativo	Área funcional:	
Fin	Contribuir al acceso a servicios asequibles y suficientes en materia de agua potable, alcantarillado y saneamiento a través de infraestructura hidrosanitaria sostenible en el Municipio de San Pedro Cholula		
Propósito	El Sistema Operador de los Servicios de Agua Potable y Alcantarillado del Municipio de San Pedro Cholula brinda un servicio de calidad y suficiente a través de una infraestructura hidrosanitaria adecuada		
Componente 9	Programa de calidad del agua potable para el SOSAPACH, implementado	Eficacia Anual: Satisfactorio	
Indicador	Porcentaje de acciones para garantizar la calidad del agua potable	Eficacia Trimestral: Satisfactorio	

Tipo	Dimensión	Tipo de fórmula	Comportamiento	Frecuencia de Medición
Gestión	Calidad	Porcentaje	Nominal	Trimestral
Unidad Administrativa	Subdirección Operativa			

No.	Variable	Unidad de Medida	Tipo de variable	
			Programado	Realizado
V1	Número de acciones programadas para garantizar la calidad del agua potable	Acción	Fija	Fija
V2	Total de acciones realizadas para garantizar la calidad del agua potable	Acción	Fija	Fija

CALENDARIO - PROGRAMADO												TOTAL	META
ENE	FEB	MAR	ABR	MAY	JUN	JUL	AGO	SEP	OCT	NOV	DIC		
1.00	1.00	1.00	1.00	1.00	1.00	1.00	1.00	1.00	1.00	1.00	1.00	12.00	100.00 %
1.00	1.00	1.00	1.00	1.00	1.00	1.00	1.00	1.00	1.00	1.00	1.00	12.00	
CALENDARIO - REALIZADO												**TOTAL**	**AVANCE**
ENE	FEB	MAR	ABR	MAY	JUN	JUL	AGO	SEP	OCT	NOV	DIC		
7709	7888	8059	8055	7746	7923	7779	7992	7993				71124	100.00%
7709	7888	8059	8055	7746	7923	7779	7992	7993				71124	

RESULTADOS DE LA EVALUACIÓN					
Eficacia del componente:	**100.00%**	**Eficacia de las actividades:**	**94.05%**	**Eficacia global:**	98 %

Comentarios adicionales a la meta: con corte al Tercer trimestre, se realizaron 9 reportes de tomas de muestras de cloro residual en diferentes puntos d abastecimiento; se solicitaron y realizaron 108 análisis bacteriológicos de agua potable, se realizó 1 mantenimiento a las fuentes de abastecimiento denominado pozos; se suministraron 3362 pipas a solicitud de los usuarios; se solicitaron 90 análisis físico químicos para verificación cumplimiento de las normas suministraro 90,000 litros hipoclorito de sodio para inyección en el tren de descarga de las fuentes de abastecimiento; se realizaron 9 mantenimientos preventivos al sistema d cloración de pozos número 2,3,4,4.2,4,5,6,7,9,10,11,12,13,14 y 15; se ejecutaron 1 mantenimientos de limpieza a los tanques de almacenamiento del SOSAPACH.

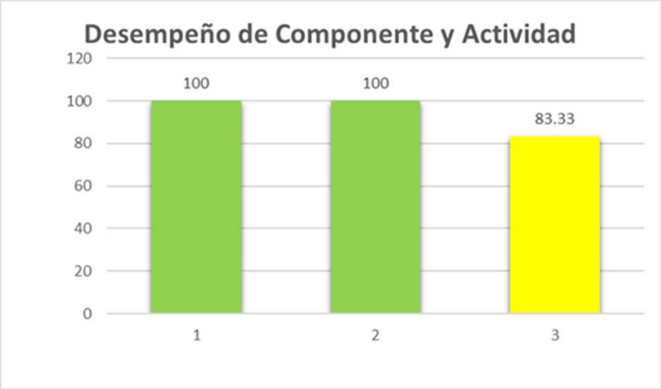

	De 90% a 115%
	De 80% a 89% y de 115.1% a 125.99%
	De 0% a 79% y de 126% en adelante

ACTIVIDADES

PROGRAMA PRESUPUESTARIO

AVANCES DEL PERIODO JULIO-SEPTIEMBRE

Nivel	Resumen Narrativo		
Actividad 9.1	Realizar 12 reportes de tomas de muestras de cloro residual en diferentes puntos de abastecimiento (pozos y tomas domiciliarias)	**Estado**	**Satisfactorio**
		Unidad de medida	Reporte
Indicador	Número de reportes realizados	Bajo demanda	**Bajo**

CALENDARIO													
PROGRAMADO / REALIZADO	**ENE**	**FEB**	**MAR**	**ABR**	**MAY**	**JUN**	**JUL**	**AGO**	**SEP**	**OCT**	**NOV**	**DIC**	**TOTAL**
PROGRAMADO	1.00	1.00	1.00	1.00	1.00	1.00	1.00	1.00	1.00	1.00	1.00	1.00	12.00
REALIZADO	1.00	1.00	1.00	1.00	1.00	1.00	1.00	1.00	1.00				6.00

Programado al corte:	9.00	**Avances al corte:**	9.00	**Eficacia:**	100.00 %

Comentarios adicionales a la meta: con corte al tercer trimestre, se realizó 9 tomas de muestras de cloro residual en diferentes puntos de abastecimientos pozos y tomas domiciliarias.

Nivel	Resumen Narrativo		
Actividad 9.2	Realiza 144 mantenimientos preventivos al equipo de bombeo de los pozos N° 2,3,4,4.2,5,6,7,9,10,11,12,13,14 y 15	**Estado**	**Satisfactorio**
		Unidad de medida	Análisis
Indicador	Número de análisis solicitados	BD	**Bajo**

CALENDARIO													
	ENE	**FEB**	**MAR**	**ABR**	**MAY**	**JUN**	**JUL**	**AGO**	**SEP**	**OCT**	**NOV**	**DIC**	**TOTAL**
PROGRAMADO	12.00	12.00	12.00	12.00	12.00	12.00	12.00	12.00	12.00	12.00	12.00	12.00	144
REALIZADO	12.00	12.00	12.00	12.00	12.00	12.00	12.00	12.00	12.00				108.00

Programado al corte:	108.00	**Avances al corte:**	108	**Eficacia:**	100.00 %

Comentarios adicionales a la meta: con corte al tercer trimestre, se realizaron 108 mantenimientos preventivos al equipo de bombeo.

Nivel	Resumen Narrativo		
Actividad 9.3	Realizar 2 mantenimientos especializados a cada una de las fuentes de abastecimiento denominados pozos derivado de la necesidad operativa para su correcto funcionamiento, reporte semestral.	Estado	Satisfactorio
		Unidad de medida	Análisis
Indicador	Numero de mantenimeintos realizados	Bajo demanda	Si

CALENDARIO													
PROGRAMADO / REALIZADO	ENE	FEB	MAR	ABR	MAY	JUN	JUL	AGO	SEP	OCT	NOV	DIC	TOTAL
PROGRAMADO	0.00	0.00	0.00	0.00	0.00	1.00	0.00	0.00	0.00	0.00	0.00	1.00	2.00
REALIZADO	0.00	0.00	0.00	0.00	0.00	1.00	0.00	0.00	0.00				1.00

Programado al corte:	1.00	Avances al corte:	1.00	Eficacia:	0.00%

Comentarios adicionales a la meta: con corte al tercer trimestre, se realizó un mantenimiento especializado a las fuentes de abastecimiento denominados pozos para su correcto funcionamiento;

Nivel	Resumen Narrativo		
Actividad 9.4	Suministrar 5000 pipas a solicitud de la y los usuarios del SOSAPACH (bajo demanda)	Estado	Satisfactorio
		Unidad de medida	Análisis
Indicador	Numero de pipas suministradas	Bajo demanda	Si

CALENDARIO													
PROGRAMADO / REALIZADO	ENE	FEB	MAR	ABR	MAY	JUN	JUL	AGO	SEP	OCT	NOV	DIC	TOTAL
PROGRAMADO	417	417	417	417	417	417	417	417	417	417	417	417	5,000
REALIZADO	185	356	535	523	222	377	255	460	449				3362

Programado al corte:	3,753	Avances al corte:	3,362	Eficacia:	100 %

Comentarios adicionales a la meta: con corte al tercer trimestre, se suministró 3362 pipas a solicitud de usuarios del SOSAPACH

Nivel	Resumen Narrativo		
Actividad 5	Solicitar y Realizar 120 análisis bacteriológicos de agua potable en los puntos de monitoreo (pozos y tomas domiciliarias)	Estado	satisfactorio
		Unidad de medida	Mantenimiento
Indicador	Numero de analisis realizados	Bajo demanda	No

CALENDARIO													
	ENE	FEB	MAR	ABR	MAY	JUN	JUL	AGO	SEP	OCT	NOV	DIC	TOTAL
PROGRAMADO	10	10	10	10	10	10	10	10	10	10	10	10	120
REALIZADO	10	10	10	10	10	10	10	10	10				90.00

Programado al corte:	90.00	Avances al corte:	90.00	Eficacia:	100.00 %

Comentarios adicionales a la meta: con corte al tercer trimestre, se solicitaron y realizaron 90 análisis bacteriológicos de agua potable;

Nivel	Resumen Narrativo		
Actividad 9.6	Solicitar y realizar 24 análisis físico químicos para verificar cumplimiento de las normas oficiales de calidad del agua	Estado	Satisfactorio
		Unidad de medida	Mantenimiento
Indicador	Número mantenimientos ejecutados	Bajo demanda	No

CALENDARIO													
PROGRAMADO / REALIZADO	ENE	FEB	MAR	ABR	MAY	JUN	JUL	AGO	SEP	OCT	NOV	DIC	TOTAL
PROGRAMADO	0.00	0.00	0.00	0.00	0.00	12.00	0.00	0.00	0.00	0.00	0.00	12.00	24.00
REALIZADO	0.00	0.00	0.00	0.00	0.00	12.00	0.00	0.00	0.00				12.00

Programado al corte:	12.00	Avances al corte:	12.00	Eficacia:	N/D

Comentarios Adicionales a la Meta: Con corte al tercer trimestre, se solicitaron y realizaron 12 análisis físicos químicos para verificar el cumplimiento de las normas oficiales de calidad del agua. .

Nivel	Resumen Narrativo		
Actividad 9.7	Solicitar y realizar 48 análisis físico químicos para encontrarse dentro de los límites máximos permisibles de contaminantes en las descargas de aguas residuales.	Estado	satisfactorio
		Unidad de medida	Proyecto
Indicador	Número de análisis realizados	Bajo demanda	No

CALENDARIO													
PROGRAMADO / REALIZADO	ENE	FEB	MAR	ABR	MAY	JUN	JUL	AGO	SEP	OCT	NOV	DIC	TOTAL
PROGRAMADO	0.00	8 .00	0.00	8.00	0.00	8.00	0.00	8.00	0.00	8.00	0.00	8.00	48.00
REALIZADO	0.00	8.00	0.00	8.00	0.00	8.00	0.00	8.00	0.00				32.00

Programado al corte:	32.00	Avances al corte:	32.00	Eficacia:	100%

Hallazgos: Conforme a lo programado y con corte al tercer trimestre, se solicitaron y realizaron 32.00 análisis físico químicos para encontrarse dentro de los limites máximos permisibles de contaminantes de las descargas de agua residuales:

Nivel	Resumen Narrativo		
Actividad 9.8	Suministrar 90,000 litros de hipoclorito de sodio para inyección en el tren de descarga de las fuentes de abastecimiento.	Estado	Satisfactorio
		Unidad de medida	Proyecto
Indicador	Número de análisis realizados	Bajo demanda	No

CALENDARIO													
PROGRAMADO / REALIZADO	ENE	FEB	MAR	ABR	MAY	JUN	JUL	AGO	SEP	OCT	NOV	DIC	TOTAL
PROGRAMADO	7500	7500	7500	7500	7500	7500	7500	7500	7500	7500	7500	7500	90,000
REALIZADO	7500	7500	7500	7500	7500	7500	7500	7500	7500				67500

Programado al corte:	67500	Avances al corte:	67500	Eficacia:	100%

Hallazgos: Conforme a lo programado y con corte al tercer trimestre, se suministraron 67500 litros de hipoclorito de sodio para inyecciones en el tren de descarga de las fuentes de abastecimiento.

ACTIVIDADES

PROGRAMA PRESUPUESTARIO

AVANCES DEL PERIODO JULIO-SEPTIEMBRE

Nivel	Resumen Narrativo		
Actividad 9.9	Realizar 12 mantenimientos preventivos al sistema de cloración de los pozos N° 2,3,4,4.2,5,6,7,9,10,11,12,13,14 y 15.	**Estado**	**Satisfactorio**
		Unidad de medida	Proyecto
Indicador	Número de análisis realizados	**Bajo demanda**	No

CALENDARIO													
PROGRAMADO / REALIZADO	**ENE**	**FEB**	**MAR**	**ABR**	**MAY**	**JUN**	**JUL**	**AGO**	**SEP**	**OCT**	**NOV**	**DIC**	**TOTAL**
PROGRAMADO	1.00	1.00	1.00	1.00	1.00	1.00	1.00	1.00	1.00	1.00	1.00	1.00	12.00
REALIZADO	1.00	1.00	1.00	1.00	1.00	1.00	1.00	1.00	1.00				9.00

Programado al corte:	6.00	**Avances al corte:**	6.00	**Eficacia:**	100%

Hallazgos: Conforme a lo programado y con corte al tercer trimestre, se solicitaron y realizaron 9 mantenimientos preventivos al sistema de cloración;

Nivel	Resumen Narrativo		
Actividad 9.10	Ejecutar 2 mantenimientos de limpieza a los tanques de almacenamiento del SOSAPACH	**Estado**	**satisfactorio**
		Unidad de medida	Proyecto
Indicador	Número de mantenimientos realizados	**Bajo demanda**	No

CALENDARIO													
PROGRAMADO / REALIZADO	**ENE**	**FEB**	**MAR**	**ABR**	**MAY**	**JUN**	**JUL**	**AGO**	**SEP**	**OCT**	**NOV**	**DIC**	**TOTAL**
PROGRAMADO	0.00	0.00	0.00	0.00	0.00	1.00	0.00	0.00	0.00	0.00	0.00	1.00	12.00
REALIZADO	0.00	0.00	0.00	0.00	0.00	1.00	0.00	0.00	0.00				0.00

Programado al corte:	0.00	**Avances al corte:**	0.00	**Eficacia:**	N/D

Hallazgos: Conforme a lo programado y con corte al tercer trimestre, en el mes de junio no se informó el avance de la actividad

ACTIVIDADES

PROGRAMA PRESUPUESTARIO
AVANCES DEL PERIODO JULIO-SEPTIEMBRE

Nivel	Resumen Narrativo		
Actividad 9.11	Ejecutar un proyecto y/o estudio en materia de calidad del agua, con recursos extraordinarios, federales, estatales, municipales y/o iniciativa privada.	**Estado**	**No iniciado**
		Unidad de medida	Proyecto
Indicador	Número de mantenimientos realizados	**Bajo demanda**	Si

CALENDARIO													
PROGRAMADO / REALIZADO	**ENE**	**FEB**	**MAR**	**ABR**	**MAY**	**JUN**	**JUL**	**AGO**	**SEP**	**OCT**	**NOV**	**DIC**	**TOTAL**
PROGRAMADO	0.00	0.00	0.00	0.00	0.00	0.00	0.00	0.00	0.00	0.00	0.00	1.00	0.00
REALIZADO	0.00	0.00	0.00	0.00	0.00	0.00	0.00	0.00	0.00				0.00

Programado al corte:	0.00	**Avances al corte:**	0.00	**Eficacia:**	N/D

Hallazgos: Conforme a lo programado y con corte al tercer trimestre, en el mes de diciembre se informará el avance de la actividad;

Nivel	Resumen Narrativo		
Actividad 9.12	Ejecutar un proyecto de distribución/sectorización. Reportando trimestralmente (bajo demanda).	**Estado**	**No iniciado**
		Unidad de medida	Proyecto
Indicador	Número de mantenimientos realizados	**Bajo demanda**	Si

CALENDARIO													
PROGRAMADO / REALIZADO	**ENE**	**FEB**	**MAR**	**ABR**	**MAY**	**JUN**	**JUL**	**AGO**	**SEP**	**OCT**	**NOV**	**DIC**	**TOTAL**
PROGRAMADO	0.00	0.00	1.00	0.00	0.00	0.00	0.00	0.00	0.00	0.00	0.00	0.00	12.00
REALIZADO	0.00	0.00	0.00	0.00	0.00	0.00	0.00	0.00	0.00				0.00

Programado al corte:	0.00	**Avances al corte:**	0.00	**Eficacia:**	N/D

Hallazgos: Conforme a lo programado y con corte al tercer trimestre, la actividad se evalúa conforme al criterio 4.- No iniciado- bajo demanda.

ACTIVIDADES

PROGRAMA PRESUPUESTARIO
AVANCES DEL PERIODO JULIO-SEPTIEMBRE

Nivel	Resumen Narrativo		
Actividad 9.13	Arrendamiento de pipas para estiaje (bajo demanda).	**Estado**	**No iniciado**
		Unidad de medida	Proyecto
Indicador	Número de mantenimientos realizados	**Bajo demanda**	Si

CALENDARIO													
PROGRAMADO / REALIZADO	**ENE**	**FEB**	**MAR**	**ABR**	**MAY**	**JUN**	**JUL**	**AGO**	**SEP**	**OCT**	**NOV**	**DIC**	**TOTAL**
PROGRAMADO	0.00	0.00	125	125	125	125	0.00	0.00	0.00	0.00	0.00	0.00	12.00
REALIZADO	0.00	0.00	0.00	0.00	0.00	0.00	0.00	0.00	0.00				0.00

Programado al corte:	0.00	**Avances al corte:**	0.00	**Eficacia:**	N/D

Hallazgos: Conforme a lo programado y con corte al tercer trimestre, la actividad se evalúa conforme al criterio 4.- No iniciado- bajo demanda.

Nivel	Resumen Narrativo		
Actividad 9.14	Reporte de tomas de agua de lectura de macromedidores de gasto de pozos 2,3,4,4.2,5,6,7,9,10,11,12,13,14 y 15	**Estado**	**Satisfactorio**
		Unidad de medida	acción
Indicador	Número de reportes de toma de agua de lectura	**Bajo demanda**	No

CALENDARIO													
PROGRAMADO / REALIZADO	**ENE**	**FEB**	**MAR**	**ABR**	**MAY**	**JUN**	**JUL**	**AGO**	**SEP**	**OCT**	**NOV**	**DIC**	**TOTAL**
PROGRAMADO	1.00	1.00	1.00	1.00	1.00	1.00	1.00	1.00	1.00	1.00	1.00	1.00	12.00
REALIZADO	1.00	1.00	1.00	1.00	1.00	1.00	1.00	1.00	1.00				6.00

Programado al corte:	06.00	**Avances al corte:**	6.00	**Eficacia:**	100%

Hallazgos: Conforme a lo programado y con corte al tercer trimestre, se realizaron 6 reportes de tomas de agua de lectura de macromedidores.

ACTIVIDADES

PROGRAMA PRESUPUESTARIO
AVANCES DEL PERIODO JULIO-SEPTIEMBRE

Nivel	Resumen Narrativo		
Actividad 9.15	Verificación de instalación electrónica de acuerdo a la NOM-001-SEDE-2012	**Estado**	**No satisfactorio**
		Unidad de medida	Proyecto
Indicador	Número de verificaciones realizadas	**Bajo demanda**	NO

CALENDARIO

PROGRAMADO / REALIZADO	ENE	FEB	MAR	ABR	MAY	JUN	JUL	AGO	SEP	OCT	NOV	DIC	TOTAL
PROGRAMADO	0.00	0.00	0.00	1.00	0.00	0.00	0.00	0.00	0.00	0.00	0.00	0.00	1.00
REALIZADO	0.00	0.00	0.00	0.00	0.00	0.00	0.00	0.00	0.00				0.00

Programado al corte:	0.00	**Avances al corte:**	0.00	**Eficacia:**	N/D

Hallazgos: Conforme a lo programado y con corte al tercer trimestre, en el mes de abril no se reporto avance de la actividad.

COMPONENTE 10

PROGRAMA PRESUPUESTARIO

AVANCES DEL PERIODO JULIO-SEPTIEMBRE

Nivel	Resumen Narrativo	Área funcional:	
Fin	Contribuir al acceso a servicios asequibles y suficientes en materia de agua potable, alcantarillado y saneamiento a través de infraestructura hidrosanitaria sostenible en el Municipio de San Pedro Cholula		
Propósito	El Sistema Operador de los Servicios de Agua Potable y Alcantarillado del Municipio de San Pedro Cholula brinda un servicio de calidad y suficiente a través de una infraestructura hidrosanitaria adecuada		
Componente 10	Sistema administrativo del SOSAPACH, implementado	Eficacia Anual: Satisfactorio	
Indicador	Porcentaje de solicitudes atendidas por la Subdirección Administrativa	Eficacia Trimestral: Satisfactorio	12

Tipo	Dimensión	Tipo de fórmula	Comportamiento	Frecuencia de Medición
Gestión	Eficacia	Porcentaje	Nominal	Trimestral
Unidad Administrativa	Subdirección Administrativa			

No.	Variable	Unidad de Medida	Tipo de variable	
			Programado	Realizado
V1	Número de solicitudes atendidas	Número de solicitudes jurídicas atendidas	Fija	Acumulada
V2	Total de solicitudes recibidas	Número de solicitudes jurídicas atendidas	Fija	Acumulada

CALENDARIO - PROGRAMADO												TOTAL	META
ENE	FEB	MAR	ABR	MAY	JUN	JUL	AGO	SEP	OCT	NOV	DIC		
1.00	1.00	1.00	1.00	1.00	1.00	1.00	1.00	1.00	1.00	1.00	1.00	12.00	100.00 %
1.00	1.00	1.00	1.00	1.00	1.00	1.00	1.00	1.00	1.00	1.00	1.00	12.00	
CALENDARIO – REALIZADO												**TOTAL**	**AVANCE**
ENE	FEB	MAR	ABR	MAY	JUN	JUL	AGO	SEP	OCT	NOV	DIC		
11.00	20.00	17.00	20.00	20.00	20.00	19.00	19.00	23.00				167.00	100.00 %
11.00	20.00	17.00	20.00	20.00	20.00	19.00	19.00	23.00				167.00	

RESULTADOS DE LA EVALUACIÓN

Eficacia del componente:	100.00 %	Eficacia de las actividades:	100.00 %	Eficacia global:	100.00 %

Comentarios adicionales a la meta: con corte al tercer trimestre, 167 acciones para la gestión administrativa: se realizaron 18 acciones de pago de nómina; se atendieron 120 solicitudes recibidas por parte del área de Recursos Materiales, se atendieron 120 solicitudes administrativas para solventar gastos de operación del SOSAPACH; se elaboraron 9 reportes de estados financieros; se gestionaron 8 capacitaciones para las diferentes unidades administrativas, del SOSAPACH,

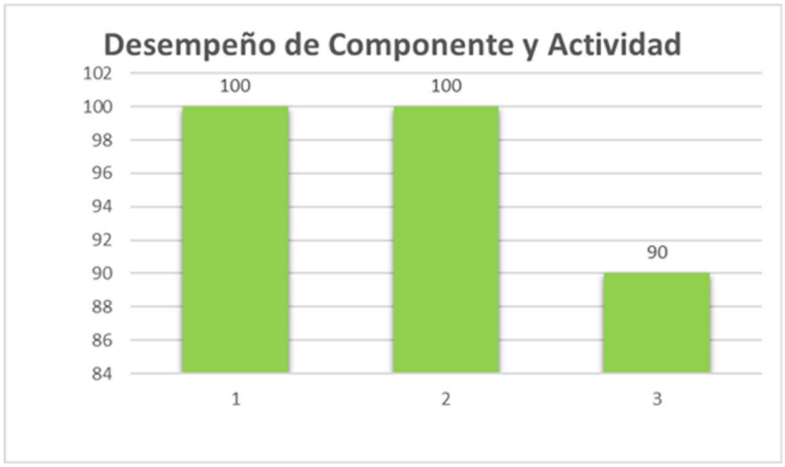

	De 90%a 115%
	De 80%a 89%yde 115.1%a 125.99%
	De 0%a 79%yde 126%en adelante

ACTIVIDADES

PROGRAMA PRESUPUESTARIO
AVANCES DEL PERIODO JULIO-SEPTIEMBRE

Nivel	Resumen Narrativo		
Actividad 10.1	Realizar 25 acciones del pago de nómina	**Estado**	**Satisfactorio**
		Unidad de medida	Acción
Indicador	Número de acciones realizadas	Bajo demanda	**Bajo**

CALENDARIO													
	ENE	**FEB**	**MAR**	**ABR**	**MAY**	**JUN**	**JUL**	**AGO**	**SEP**	**OCT**	**NOV**	**DIC**	**TOTAL**
PROGRAMADO	2.00	2.00	2.00	2.00	2.00	2.00	2.00	2.00	2.00	2.00	2.00	3.00	25.00
REALIZADO	2.00	2.00	2.00	2.00	2.00	2.00	2.00	2.00	2.00				18.00

Programado al corte:	18.00	**Avances al corte:**	18.00	**Eficacia:**	100.00 %

Comentarios adicionales a la meta: con corte al tercer trimestre, se realizaron 12 acciones de pago de nomina

Nivel	Resumen Narrativo		
Actividad 10.2	Atender 96 solicitudes administrativas recibidas (bajo demanda)	**Estado**	**Satisfactorio**
		Unidad de medida	Acción
Indicador	Número de acciones realizadas	Bajo demanda	**Bajo**

CALENDARIO													
	ENE	**FEB**	**MAR**	**ABR**	**MAY**	**JUN**	**JUL**	**AGO**	**SEP**	**OCT**	**NOV**	**DIC**	**TOTAL**
PROGRAMADO	8.00	8.00	8.00	8.00	8.00	8.00	8.00	8.00	8.00	8.00	8.00	8.00	96.00
REALIZADO	0.00	1.00	0.00	1.00	1.00	1.00	1.00	1.00	6.00				12.00

Programado al corte:	48.00	**Avances al corte:**	1.00	**Eficacia:**	100.00 %

Comentarios adicionales a la meta: con corte al tercer trimestre, se atendieron 4 solicitud administrativa

ACTIVIDADES

PROGRAMA PRESUPUESTARIO

AVANCES DEL PERIODO JULIO-SEPTIEMBRE

Nivel	Resumen Narrativo		
Actividad 10.3	Atender 135 solicitudes administrativas para solventar gastos de operación del SOSAPACH (bajo demanda)	**Estado**	**Satisfactorio**
		Unidad de medida	Número de solicitudes atendidas
Indicador	Número de solicitudes atendidas	Bajo demanda	Si

CALENDARIO													
	ENE	**FEB**	**MAR**	**ABR**	**MAY**	**JUN**	**JUL**	**AGO**	**SEP**	**OCT**	**NOV**	**DIC**	**TOTAL**
PROGRAMADO	11	11	11	11	11	11	11	11	11	12	12	12	135
REALIZADO	6.00	15.00	13.00	14.00	14.00	14.00	14.00	14.00	14.00				120.00

Programado al corte:	99.00	**Avances al corte:**	120.00	**Eficacia:**	100%

Comentarios adicionales a la meta: con corte al tercer trimestre, se atendieron 120 solicitudes administrativas para solventar gastos de operación del SOSAPACH.

Hallazgos: El indicador es evaluado en estado "Satisfactorio", bajo el criterio 1. bajo demanda.

Nivel	Resumen Narrativo		
Actividad 10.4	Elaborar 12 reportes de estados financieros	**Estado**	**Satisfactorio**
		Unidad de medida	Reportes
Indicador	Numero de reportes elaborados	Bajo demanda	No

CALENDARIO													
	ENE	**FEB**	**MAR**	**ABR**	**MAY**	**JUN**	**JUL**	**AGO**	**SEP**	**OCT**	**NOV**	**DIC**	**TOTAL**
PROGRAMADO	1.00	1.00	1.00	1.00	1.00	1.00	1.00	1.00	1.00	1.00	1.00	1.00	12.00
REALIZADO	1.00	1.00	1.00	1.00	1.00	1.00	1.00	1.00	1.00				9.00

Programado al corte:	9.00	**Avances al corte:**	9.00	**Eficacia:**	100%

Comentarios adicionales a la meta: con corte al tercer trimestre, se atendieron 9 solicitudes administrativas para solventar gastos de operación del SOSAPACH.

Nivel	Resumen Narrativo		
Actividad 10.5	Realizar 1 reporte final de los Estados financieros del ejercicio 2025, de acuerdo a la Ley de Disciplina financiera	Estado	Satisfactorio
		Unidad de medida	Reporte
Indicador	Número de reportes realizados	Bajo demanda	No

CALENDARIO													
PROGRAMADO / REALIZADO	ENE	FEB	MAR	ABR	MAY	JUN	JUL	AGO	SEP	OCT	NOV	DIC	TOTAL
PROGRAMADO	1.00	0.00	0.00	0.00	0.00	0.00	0.00	0.00	0.00	0.00	0.00	0.00	1.00
REALIZADO	1.00	0.00	0.00	0.00	0.00	0.00	0.00	0.00	0.00				1.00

Programado al corte:	1.00	Avances al corte:	1.00	Eficacia:	100.00 %

Comentarios adicionales a la meta: con corte al tercer trimestre, se realizó reporte final de estados financieros del ejercicio 2025

Nivel	Resumen Narrativo		
Actividad 10.6	Realizar 3 reportes de Estados Financieros del ejercicio 2026, de acuerdo a la Ley de disciplina Financiera	Estado	Satisfactorio
		Unidad de medida	Reporte
Indicador	Número de reportes realizados	Bajo demanda	No

CALENDARIO													
PROGRAMADO / REALIZADO	ENE	FEB	MAR	ABR	MAY	JUN	JUL	AGO	SEP	OCT	NOV	DIC	TOTAL
PROGRAMADO	0.00	0.00	0.00	1.00	0.00	0.00	1.00	0.00	0.00	1.00	0.00	0.00	3.00
REALIZADO	0.00	0.00	0.00	1.00	0.00	0.00	1.00	0.00	0.00				2.00

Programado al corte:	2.00	Avances al corte:	2.00	Eficacia:	100 %

Comentarios adicionales a la meta: Con corte al tercer trimestre, se realizó un reporte de Estados financieros del 2026, de acuerdo a la ley de disciplina financiera.

ACTIVIDADES

PROGRAMA PRESUPUESTARIO
AVANCES DEL PERIODO JULIO-SEPTIEMBRE

Nivel	Resumen Narrativo		
Actividad 10.7	Ejecutar 4 campañas de salud (Bajo demanda)	Estado	No iniciado
		Unidad de medida	Campaña
Indicador	Número de campañas ejecutadas	Bajo demanda	Si

CALENDARIO													
PROGRAMADO / REALIZADO	ENE	FEB	MAR	ABR	MAY	JUN	JUL	AGO	SEP	OCT	NOV	DIC	TOTAL
PROGRAMADO	0.00	0.00	1.00	0.00	0.00	1.00	0.00	0.00	1.00	0.00	0.00	1.00	4.00
REALIZADO	0.00	0.00	0.00	0.00	0.00	0.00	0.00	0.00	0.00				0.00

Programado al corte:	1.00	Avances al corte:	0.00	Eficacia:	N/D

Comentarios adicionales a la meta: Con corte al tercer trimestre se realizó estrategia de acciones emergentes

Hallazgos: El indicador es evaluado en estado bajo el criterio 1 “Bajo demanda”.

Nivel	Resumen Narrativo		
Actividad 10.8	Gestionar 13 capacitaciones y/o talleres para las diferentes unidades administrativas del SOSAPACH (bajo demanda)	Estado	Satisfactorio
		Unidad de medida	Campaña
Indicador	Número de campañas ejecutadas	Bajo demanda	Si

CALENDARIO													
PROGRAMADO / REALIZADO	ENE	FEB	MAR	ABR	MAY	JUN	JUL	AGO	SEP	OCT	NOV	DIC	TOTAL
PROGRAMADO	1.00	1.00	1.00	1.00	1.00	1.00	2.00	1.00	1.00	1.00	1.00	1.00	13.00
REALIZADO	1.00	1.00	1.00	1.00	2.00	2.00	0.00	1.00	0.00				9.00

Programado al corte:	10.00	Avances al corte:	9.00	Eficacia:	100 %

Comentarios adicionales a la meta: Con corte al tercer trimestre se gestionaron 9 capacitaciones para las diferentes unidades administrativas del SOSAPACH.

Hallazgos: El indicador es evaluado en estado bajo el criterio 1 “Bajo demanda”.

ACTIVIDADES

PROGRAMA PRESUPUESTARIO
AVANCES DEL PERIODO JULIO-SEPTIEMBRE

Nivel	Resumen Narrativo		
Actividad 10.9	Adquisición de vehículo para actividad administrativa del SOSAPACH	Estado	No satisfactorio
		Unidad de medida	Proyecto
Indicador	Número de proyectos ejecutados	Bajo demanda	No

CALENDARIO													
PROGRAMADO / REALIZADO	ENE	FEB	MAR	ABR	MAY	JUN	JUL	AGO	SEP	OCT	NOV	DIC	TOTAL
PROGRAMADO	0.00	0.00	0.00	0.00	0.00	1.00	0.00	0.00	0.00	0.00	0.00	0.00	1.00
REALIZADO	0.00	0.00	0.00	0.00	0.00	0.00	0.00	0.00	0.00				0.00

Programado al corte:	0.00	Avances al corte:	0.00	Eficacia:	0.00%

Hallazgos: Conforme a lo programado, no se reportó el avance de la Actividad.

Nivel	Resumen Narrativo		
Actividad 10.10	Ejecutar 1 proyecto de la Subdirección Administrativa, con recursos extraordinarios federales, estatales, municipales y/o iniciativa privada (Bajo demanda)	Estado	No iniciada
		Unidad de medida	Proyecto
Indicador	Número de proyectos ejecutados	Bajo demanda	Si

CALENDARIO													
PROGRAMADO / REALIZADO	ENE	FEB	MAR	ABR	MAY	JUN	JUL	AGO	SEP	OCT	NOV	DIC	TOTAL
PROGRAMADO	0.00	0.00	0.00	0.00	0.00	0.00	0.00	0.00	0.00	0.00	0.00	1.00	1.00
REALIZADO	0.00	0.00	0.00	0.0	0.00	0.00							0.00

Programado al corte:	0.00	Avances al corte:	0.00	Eficacia:	ND

Hallazgos: Conforme a lo programado, la actividad es evaluada bajo el criterio 4,

COMPONENTE 11

PROGRAMA PRESUPUESTARIO
AVANCES DEL PERIODO JULIO-SEPTIEMBRE

Nivel	Resumen Narrativo	Área funcional:	
Fin	Contribuir al acceso a servicios asequibles y suficientes en materia de agua potable, alcantarillado y saneamiento a través de infraestructura hidrosanitaria sostenible en el Municipio de San Pedro Cholula		
Propósito	El Sistema Operador de los Servicios de Agua Potable y Alcantarillado del Municipio de San Pedro Cholula brinda un servicio de calidad y suficiente a través de una infraestructura hidrosanitaria adecuada		
Componente 11	Consolidación de los procedimientos del Sistema Institucional de Archivos, aplicados	Eficacia Anual: Satisfactorio	
Indicador	Porcentaje de cumplimiento al Programa Anual de Desarrollo Archivístico 2025	Eficacia Trimestral: Satisfactorio	

Tipo	Dimensión	Tipo de fórmula	Comportamiento	Frecuencia de medición
Gestión	Eficacia	Porcentaje	Nominal	Trimestral
Unidad Administrativa	Contraloría Interna			
No.	Variable	Unidad de Medida	Tipo Variable	
V1	Total, de gestiones realizadas para la consolidación de lo procedimientos del Sistema Institucional de Archivos	Acción	Fija	Acumulada
V2	Número de gestiones programadas para la consolidación de los procedimientos del Sistemas Institucional de Archivos.	Acción	Fija	Acumulada

CALENDARIO-PROGRAMADO													TOTAL	META
PROGRAMADO	ENE	FEB	MAR	ABR	MAY	JUN	JUL	AGO	SEP	OCT	NOV	DIC		
1.00	1.00	1.00	1.00	1.00	1.00	1.00	1.00	1.00	1.00	1.00	1.00	1.00	12.00	
1.00	1.00	1.00	1.00	1.00	1.00	1.00	1.00	1.00	1.00	1.00	1.00	1.00	12.00	100%
CALENDARIO-REALIZADO													**TOTAL**	**META**
REALIZADO	**ENE**	**FEB**	**MAR**	**ABR**	**MAY**	**JUN**	**JUL**	**AGO**	**SEP**	**OCT**	**NOV**	**DIC**		
1.00	1.00	3.00	1.00	1.00	2.00	1.00	0.00	0.00	0.00	0.00	0.00	0.00	9.00	
	1.00	3.00	1.00	1.00	2.00	1.00							9.00	

RESULTADOS DE LA EVALUACION

Eficacia del componente	100.00%	Eficacia de las actividades	100.00%	Eficacia global	100.00%

Comentarios adicionales a la meta: Con corte al tercer Trimestre se realizaron 2 capacitaciones y/o asesorías con o la responsable de la unidad de correspondencia, se ejecutó una revisión a las y los responsables de archivo de trámite, se realizó la segunda reunión del grupo interdisciplinario; se obuvo un refrendo anual del registro nacional de archivos; 6 acciones estratégicas (auditorias y/o seguimiento a las mismas en materia de recursos humanos, materiales, financieros y procedimientos del SOSAPACH, se realiza la primera asesoría con la responsable de la Unidad de Correspondencia para la integración de expedientes que se originaron del módulo de control de gestión documental y para realizar la transferencia primaria cuando corresponda, en cumplimiento a los objetivos del PADA 2026, fortaleciendo los procesos técnicos de clasificación, ordenación y descripción que realizan para facilitar el acceso para facilitar el acceso a la información.

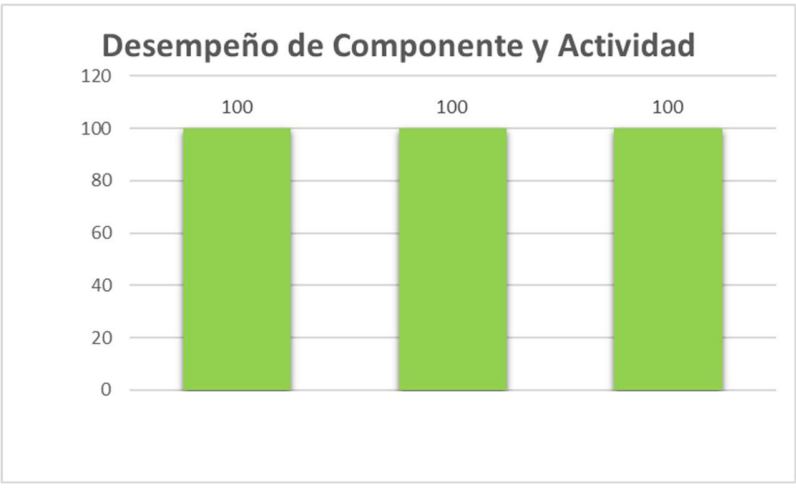

	De 90% a 115%
	De 80% a 89% y de 115.1% a 125.99%
	De 0% a 79% y de 126% en adelante

ACTIVIDADES

PROGRAMA PRESUPUESTARIO

AVANCES DEL PERIODO JULIO-SEPTIEMBRE

Nivel	Resumen Narrativo		
Actividad 11.1	Efectuar 3 capacitaciones y/o asesorias con el o la responsable de la unidad de correspondencia y/o con las y los responsables de archivo de tramite de las areas administrativas.	Estado	Satisfactorio
		Unidad de medida	Actualización
Indicador	Numero de capacitaciones efectuadas	Bajo demanda	Si

CALENDARIO

PROGRAMADO / REALIZADO	ENE	FEB	MAR	ABR	MAY	JUN	JUL	AGO	SEP	OCT	NOV	DIC	TOTAL
PROGRAMADO	1.00	0.00	0.00	0.00	0.00	1.00	0.00	0.00	0.00	0.00	1.00	0.00	3.00
REALIZADO	1.00	0.00	0.00	0.00	1.00	0.00	0.00	1.00	0.00				3.00

Programado al corte:	3.00	Avances al corte:	3.00	Eficacia:	100.00 %

Comentarios adicionales a la meta: Con corte al tercer trimestre, se efectuaron 3 capacitación a los responsables de archivo.

Nivel	Resumen Narrativo		
Actividad 11.2	Recibir 3 capacitaciones y/o asesorías en gestión documental y/o administración de archivos por alguna instancia externa (AGEP, AGN, ACATEP, COLMEXA) para el personal de la unidad de archivo. (bajo demanda)	Estado	Satisfactorio
		Unidad de medida	Reunión
Indicador	Numero de capacitaciones recibidas	Bajo demanda	Si

CALENDARIO

PROGRAMADO / REALIZADO	ENE	FEB	MAR	ABR	MAY	JUN	JUL	AGO	SEP	OCT	NOV	DIC	TOTAL
PROGRAMADO	0.00	0.00	0.00	0.00	0.00	0.00	1.00	0.00	1.00	0.00	0.00	1.00	3.00
REALIZADO	0.00	0.00	0.00	0.00	0.00	0.00	1.00	0.00	1.00				2.00

Programado al corte:	2.00	Avances al corte:	2.00	Eficacia:	100.00 %

Comentarios adicionales a la meta: Con corte al tercer trimestre, se recibió dos capacitaciones para el personal de archivo.

ACTIVIDADES

PROGRAMA PRESUPUESTARIO
AVANCES DEL PERIODO JULIO-SEPTIEMBRE

Nivel	Resumen Narrativo		
Actividad 11.3	Ejecutar 2 revisiones a las y los responsables de Archivo de tramite y/o con él o la responsable del Archivo de concentración en la organización de sus expedientes y actualización de los inventarios documentales.	Estado	Satisfactorio
		Unidad de medida	Capacitación
Indicador	Numero de revisones ejecutadas	Bajo demanda	No

CALENDARIO													
	ENE	FEB	MAR	ABR	MAY	JUN	JUL	AGO	SEP	OCT	NOV	DIC	TOTAL
PROGRAMADO	0.00	0.00	1.00	0.00	0.00	0.00	0.00	0.00	0.00	0.00	0.00	1.00	2.00
REALIZADO	0.00	0.00	1.00	0.00	0.00	0.00	0.00	0.00	0.00				1.00

Programado al corte:	1.00	Avances al corte:	1.00	Eficacia:	100.00 %

Comentarios adicionales a la meta: Con corte al tercer trimestre, en el mes de marzo se ejecutó una revisión a los responsables de archivo.

Nivel	Resumen Narrativo		
Actividad 11.4	Realizar 3 reuniones con el grupo interdisciplinario para valoración documental y actualización de instrumentos archivísticos.	Estado	Satisfactorio
		Unidad de medida	Capacitación
Indicador	Numero de reuniones realizadas	Bajo demanda	No

CALENDARIO													
	ENE	FEB	MAR	ABR	MAY	JUN	JUL	AGO	SEP	OCT	NOV	DIC	TOTAL
PROGRAMADO	0.00	1.00	0.00	0.00	0.00	1.00	0.00	0.00	0.00	1.00	0.00	0.00	3.00
REALIZADO	0.00	1.00	0.00	0.00	0.00	1.00	0.00	0.00	0.00				1.00

Programado al corte:	2.00	Avances al corte:	2.00	Eficacia:	100.00 %

Comentarios adicionales a la meta: con corte al tercer trimestre, se realizó la segunda reunión del Grupo interdisciplinario.

Nivel	Resumen Narrativo		
Actividad 11.5	Obtener 1 refrendo anual del Registro Nacional de Archivo (actualización del SIA)	Estado	Satisfactorio
		Unidad de medida	Lineamientos
Indicador	Número de Lineamientos emitidos	Bajo demanda	Sí

CALENDARIO													
	ENE	FEB	MAR	ABR	MAY	JUN	JUL	AGO	SEP	OCT	NOV	DIC	TOTAL
PROGRAMADO	0.00	0.00	0.00	1.00	0.00	0.00	0.00	0.00	0.00	0.00	0.00	0.00	1.00
REALIZADO	0.00	0.00	0.00	1.00	0.00	0.00	0.00	0.00	0.00				1.00

Programado al corte:	1.00	Avances al corte:	1.00	Eficacia:	100.00%

Comentarios adicionales a la meta: con corte al tercer trimestre en el mes de abril se obtuvo un refrendo anual del registro nacional de archivo.

Nivel	Resumen Narrativo		
Actividad 11.6	Realizar 2 acciones de mantenimiento y/o suministro de insumos y/o equipamiento especial, para la conservación en los repositorios documentales. (bajo demanda)	Estado	Satisfactorio
		Unidad de medida	Lineamientos
Indicador	Número de Lineamientos emitidos	Bajo demanda	Sí

CALENDARIO													
	ENE	FEB	MAR	ABR	MAY	JUN	JUL	AGO	SEP	OCT	NOV	DIC	TOTAL
PROGRAMADO	0.00	1.00	0.00	0.00	0.00	0.00	0.00	1.00	0.00	0.00	0.00	0.00	2.00
REALIZADO	0.00	1.00	0.00	0.00	. 0.00	0.00	0.00	1.00	0.00				

Programado al corte:	1.00	Avances al corte:	1.00	Eficacia:	100.00%

Comentarios adicionales a la meta: con corte al tercer trimestre, en el mes de febrero se realizó la primera acción de conservación en el archivo de concentración, para garantizar la seguridad y conservación de los documentos.

ACTIVIDADES

PROGRAMA PRESUPUESTARIO
AVANCES DEL PERIODO JULIO-SEPTIEMBRE

Nivel	Resumen Narrativo		
Actividad 11.7	Efectuar 3 publicaciones y/o actualizaciones de las obligaciones de transparencia. (bajo demanda)	Estado	Satisfactorio
		Unidad de medida	Lineamientos
Indicador	Número de Lineamientos emitidos	Bajo demanda	Sí

CALENDARIO													
	ENE	FEB	MAR	ABR	MAY	JUN	JUL	AGO	SEP	OCT	NOV	DIC	TOTAL
PROGRAMADO	0.00	1.00	0.00	0.00	0.00	0.00	1.00	0.00	0.00	0.00	0.00	0.00	2.00
REALIZADO	1.00	0.00	0.00	0.00	0.00	0.00	1.00	0.00	0.00				1.00

Programado al corte:	1.00	Avances al corte:	1.00	Eficacia:	100.00%

Comentarios adicionales a la meta: Con corte al tercer trimestre, en el mes de enero se realizó la primera publicación de obligaciones en materia de transparencia relativa a la difusión del programa Anual de Desarrollo Archivístico PADA 2026, en cumplimiento a la Ley General y Estatal de Archivos,

Nivel	Resumen Narrativo		
Actividad 11.8	Ejecutar 1 proyecto en materia de archivo, con sus recursos extraordinarios Federales, estatales, municipales y/o iniciativa privada. (bajo demanda)	Estado	No iniciado
		Unidad de medida	Capacitación
Indicador	Numero de proyeectos ejecutados	Bajo demanda	Sí

CALENDARIO													
PROGRAMADO / REALIZADO	ENE	FEB	MAR	ABR	MAY	JUN	JUL	AGO	SEP	OCT	NOV	DIC	TOTAL
PROGRAMADO	0.00	0.00	0.00	0.00	1.00	0.00	0.00	0.00	0.00	0.00	0.00	0.00	1.00
REALIZADO	0.00	0.00	0.00	0.00	0.00	0.00	0.00	0.00	0.00				0.00

Programado al corte:	0.00	Avances al corte:	0.00	Eficacia:	N/D

Comentarios adicionales a la meta: Con corte al tercer trimestre, conforme a lo programado se informa su avance en el mes de mayo 2026.

COMPONENTE 12

PROGRAMA PRESUPUESTARIO
AVANCES DEL PERIODO JULIO-SEPTIEMBRE

Nivel	Resumen Narrativo	Área funcional:	
Fin	Contribuir al acceso a servicios asequibles y suficientes en materia de agua potable, alcantarillado y saneamiento a través de infraestructura hidrosanitaria sostenible en el Municipio de San Pedro Cholula		
Propósito	El Sistema Operador de los Servicios de Agua Potable y Alcantarillado del Municipio de San Pedro Cholula brinda un servicio de calidad y suficiente a través de una infraestructura hidrosanitaria adecuada		
Componente 12	Institucionalización de la Igualdad Sustantiva en el SOSAPACH, implementada	Eficacia Anual: Satisfactorio	
Indicador	Porcentaje de acciones en materia de Igualdad Sustantiva en el SOSAPACH	Eficacia Trimestral: Satisfactorio	

Tipo	Dimensión	Tipo de fórmula	Comportamiento	Frecuencia de Medición
Gestión	Eficacia	Porcentaje	Nominal	Trimestral
Unidad Administrativa	Subdirección Administrativa			

No.	Variable	Unidad de Medida	Tipo de variable	
			Programado	Realizado
V1	Total de acciones implementadas en materia de Igualdad Sustantiva en el SOSAPACH	Acción	Fija	Acumulada
V2	Número de acciones programadas en materia de Igualdad Sustantiva en el SOSAPACH	Acción	Fija	Acumulada

CALENDARIO - PROGRAMADO												TOTAL	META
ENE	FEB	MAR	ABR	MAY	JUN	JUL	AGO	SEP	OCT	NOV	DIC		
1.00	1.00	1.00	1.00	1.00	1.00	1.00	1.00	1.00	1.00	1.00	1.00	12.00	100.00 %
1.00	1.00	1.00	1.00	1.00	1.00	1.00	1.00	1.00	1.00	1.00	1.00	12.00	
CALENDARIO – REALIZADO												**TOTAL**	**AVANCE**
ENE	**FEB**	**MAR**	**ABR**	**MAY**	**JUN**	**JUL**	**AGO**	**SEP**	**OCT**	**NOV**	**DIC**		
0.00	1.00	1.00	0.00	0.00	0.00	0.00	0.00	0.00				2.00	100.00%
0.00	1.00	1.00	0.00	0.00	0.00	0.00	0.00	0.00				2.00	

RESULTADOS DE LA EVALUACIÓN

Eficacia del componente:	100.00%	Eficacia de las actividades:	100.00%	Eficacia global:	100.00%

Comentarios adicionales a la meta: Con corte al tercer trimestre, se emitió 1 programa en materia de Igualdad Sustantiva 2026 en la Segunda Sesión Ordinaria del Consejo de Administración del SOSAPACH de fecha 12 de febrero de 2026.



ACTIVIDADES

PROGRAMA PRESUPUESTARIO
AVANCES DEL PERIODO JULIO-SEPTIEMBRE

Nivel	Resumen Narrativo		
Actividad 12.1	Emitir 1 programa en materia de Igualdad Sustantiva 2025	**Estado**	**Satisfactorio**
		Unidad de medida	Programa
Indicador	Número de programas emitidos	Bajo demanda	**Bajo**

CALENDARIO

PROGRAMADO / REALIZADO	ENE	FEB	MAR	ABR	MAY	JUN	JUL	AGO	SEP	OCT	NOV	DIC	TOTAL
PROGRAMADO	0.00	1.00	0.00	0.00	0.00	0.00	0.00	0.00	0.00	0.00	0.00	0.00	1.00
Nivel	0.00	1.00	0.00	0.00	0.00	0.00	0.00	0.00	0.00				1.00

Programado al corte:	1.00	Avances al corte:	1.00	Eficacia:	100.00 %

Comentarios adicionales a la meta: Con corte al tercer trimestre, en el mes de febrero se emitió 1 programa en materia de Igualdad sustantiva 2026 en el mes de febrero y se aprobó en la Segunda Sesión Ordinaria del Consejo de Administración del SOSAPACH

Nivel	Resumen Narrativo		
Actividad 12.2	Ejecutar 10 acciones en materia de Igualdad Sustantiva para las y los servidores del SOSAPACH (Bajo demanda)	**Estado**	No iniciado
		Unidad de medida	Reunión
Indicador	Número de acciones ejecutadas	Bajo demanda	Si

CALENDARIO

PROGRAMADO / REALIZADO	ENE	FEB	MAR	ABR	MAY	JUN	JUL	AGO	SEP	OCT	NOV	DIC	TOTAL
PROGRAMADO	0.00	0.00	1.00	1.00	1.00	1.00	1.00	1.00	1.00	1.00	1.00	1.00	10.00
Nivel	0.00	0.00	0.00	0.00	0.00	0.00	0.00	0.00	0.00				0.00

Programado al corte:	1.00	Avances al corte:	0.00	Eficacia:	N/A

Comentarios adicionales a la meta: con corte al tercer trimestre, no se reportó avance de la actividad

Hallazgos: El indicador es evaluado en estado “satisfactorio” Bajo el criterio 1. Bajo demanda.